



FACULTAD DE CIENCIAS ECONÓMICAS Y EMPRESARIALES  
(ICAICA)

# **CAMBOYA Y SUS RELACIONES COMERCIALES CON EL RESTO DEL MUNDO**

Autor: Begoña Lacalle Puig  
Director: Robert Andrew Robinson

Madrid  
Junio 2014

## A.M.D.G.

### ÍNDICE de CONTENIDOS

(I) <u>ABSTRACT</u> .....	3
(II) <u>INTRODUCCIÓN</u> .....	3
(i) Estructura del Trabajo .....	5
(ii) Objetivos .....	6
a) Objetivo General .....	6
b) Objetivos Específicos .....	6
(III) <u>REVISION BIBLIOGRÁFICA Y METODOLOGIA</u> .....	6
(IV) <u>HISTORIA</u> .....	7
(i) Preámbulo .....	7
(ii) Imperio Jemer (Siglo VI – 1431).....	7
(iii) Colonia Francesa (1863 – 1953).....	10
(iv) Guerra civil y Régimen de Pol-Pot .....	12
(V) <u>RÉGIMEN POLÍTICO ACTUAL Y SUS CONSECUENCIAS ECONÓMICAS</u> .....	14
(i) Contexto Actual y estabilidad política .....	14
(ii) Proyección Política hacia el futuro .....	15
(VI) <u>MARCO MACROECONÓMICO EN CAMBOYA</u> .....	15
(i)Crecimiento y Perspectiva Económica: Producto Interior Bruto (PIB) e Índice de Precios de Consumo (IPC).....	16
a) Contribución Económica por Sectores .....	18
(ii) Sector Exterior .....	23
a) Liberalización del Comercio.....	23
b) Balanza de Pagos .....	24
(VII) <u>ECONOMÍA CAMBOYANA Y EL RESTO DE ASIA/MUNDO</u> .....	29
(VIII) <u>CONCLUSIONES</u> .....	33
(IX) <u>BIBLIOGRAFÍA</u> .....	34

## ÍNDICE de ILUSTRACIONES

<b>Gráfico 1 :</b> Contribución al crecimiento económico por sectores (2004-2013).....	16
<b>Tabla 1 :</b> Indicadores Socioeconómicos elegidos (2000-2010).....	17
<b>Tabla 2 :</b> Contribución de cada sector al empleo (2000-2010).....	18
<b>Gráfico 2 :</b> Crédito al sector privado (%) .....	21
<b>Gráfico 3 :</b> Exportación e Importación (2004-2001) .....	24
<b>Tabla 3 :</b> Clasificación Internacional de productos para el comercio.....	25
<b>Tabla 4 :</b> Exportaciones por secciones SITC .....	25
<b>Tabla 5 :</b> Exportaciones por países y porcentaje por secciones SITC .....	26
<b>Gráfico 4 :</b> PIB por países ASEAN (2000-2011) .....	30
<b>Gráfico 4 :</b> Entrada de IED en países de ASEAN.....	31

## **(I) ABSTRACT**

En este documento se examina la estructura comercial a nivel internacional de Camboya, analizando el marco histórico y la coyuntura macroeconómica actual, en base a estudios previos y a datos actuales. Se han encontrado varias tendencias evolutivas interesantes en cuanto a la migración de una economía basada en el sector primario, a una economía cuyo sector terciario, y en concreto textil, cobra más fuerza con el paso de los años. Se ha profundizado en los orígenes y destinos de las importaciones y exportaciones respectivamente, y a su vez se analizan qué productos son los más significativos en cuanto a valor de importación y exportación. Se ha explorado la posición económica que mantiene Camboya frente a los demás países del sudeste asiático, y que beneficios o consecuencias ha supuesto para el país el hecho de pertenecer a una agrupación de países con fines económicos, culturales, sociales y administrativos.

## **(II) INTRODUCCIÓN**

Este trabajo de Fin De Grado tiene como objetivo explicar las relaciones comerciales e inversoras que tiene Camboya con el resto del mundo. Para ello abordaremos otros temas importantes que serán determinantes de la situación económica actual en este país.

Mi interés personal hacia la elección de este tema en concreto viene dado por haber vivido dos veranos en Camboya realizando trabajo voluntario en una ONG. Desde un primer momento, me impresionó lo distinto que es ese país comparado con el resto de los países en los que había estado hasta entonces, y creo que en la base de esa diferencia existe un componente económico de gran importancia, sobre todo desde el punto de vista histórico. Además, parece ser una temática original, poco reiterada y para la cual existen pocos estudios, lo cual es el factor motivador principal por el cual me he centrado en este tema. Se irán analizando varias cuestiones que engloben el contexto económico del país.

Hablaremos de la historia en Camboya, sobre cómo los principales acontecimientos históricos han ido transformando la economía a lo largo de los años. Es decir, intentaremos abordar tres épocas importantes en la historia en Camboya que han definido el contexto económico actual. También hablaremos de la realidad política de hoy, viendo cómo una supuesta democracia gubernamental sigue siendo objetivamente un régimen comunista y qué efectos económicos directos tiene. Hablaremos de variables macroeconómicas, para poder documentar este trabajo con datos empíricos, comparables a los del resto del mundo.

*Camboya y sus relaciones comerciales y  
de inversión con el resto del mundo*

Con este estudio se pretende entender cuáles han sido los efectos económicos más graves de la dictadura de Pol-Pot (1976-1979) sobre la economía camboyana, y juzgar cómo dicha dictadura ha transformado la posición hegemónica de Camboya en el sureste asiático en el último siglo, y cómo se han trastornado sus relaciones comerciales con el resto del mundo.

Será interesante detallar cómo el hecho de no tener instituciones fuertes y sólidas en el país afecta al alto nivel de corrupción, y como consecuencia de ello a la creciente desigualdad económica en la población, habiendo una distancia cada vez mayor entre la extrema pobreza y la riqueza.

Concurrirá también la curiosidad por saber cuáles son las ayudas que prestan otros países ya desarrollados en dicha economía, y en qué medida son inversiones para motivar el desarrollo económico a corto plazo, dejando la erradicación de la corrupción en un segundo plano, o bien un crecimiento económico más a largo plazo, fomentando la creación de instituciones políticas, educativas y sanitarias sólidas.

En línea con lo anterior, será necesario conocer qué países invierten en Camboya y qué obtienen a cambio. Y por supuesto, el lado opuesto, por qué Camboya quiere inversiones de esos países y qué interés supone para el país.

Tendremos que hacer referencia y especial hincapié a los sectores que obtienen mayor grado de ingresos en el exterior, es decir, qué sectores son los más demandados en el exterior y en cuáles se produce con mayor volumen, y cuáles generan más puestos de trabajo. En esta cuestión podremos ver si efectivamente existe un contraste económico reflejado en la producción, derivado del régimen comunista de Pol-Pot, o del régimen comunista de la actualidad. Es decir, cuáles son los puntos débiles de Camboya en su sistema productivo con respecto al resto de los países vecinos.

Un punto clave a mencionar será el tipo de cambio de la moneda doméstica, el Riel, frente a otras monedas y el efecto que tiene sobre la economía y las inversiones. Será interesante conocer cómo el hecho de ser una economía *dolarizada* afecta o no a sus inversiones, ya que podría asociarse a la falta de confianza de la población en la moneda doméstica y a la inestabilidad política.

Hasta la fecha, los estudios sobre la economía camboyana son escasos, y con ello quiero decir que no es un tema tan recurrente como el estudio económico de la Eurozona o de la crisis mundial. En parte, podríamos cuestionar por ello al grado de censura del país como consecuencia del gobierno cuasicomunista, o al hecho de ser un país en vías de desarrollo con dificultades para medir censos poblacionales, de empleo, volúmenes de producción, y demás. Por tanto, este trabajo también nos

*Camboya y sus relaciones comerciales y  
de inversión con el resto del mundo*

ayudará a entender la facilidad de acceso a la información para la realización del mismo, y si verdaderamente existe una censura tan evidente como suponemos.

**(i) Estructura del Trabajo.**

Atendiendo a los anteriores temas, seguiremos un esquema de estudio de forma ordenada, de manera que podamos obtener las conclusiones adecuadas en un orden conveniente.

En un primer lugar, hablaremos de la historia de Camboya, atendiendo a tres principales epígrafes que coinciden con tres importantes etapas en la historia camboyana. Primero, una mención al Imperio Jemer como prueba del apogeo camboyano. Segundo, al hecho de ser una colonia francesa, y por tanto, el efecto que tiene el legado del colonialismo sobre las relaciones económicas del país. Por una parte se hablará de la independencia plena, y por la otra, de la Camboya neutral. Y tercero, a la historia moderna, a Pol-Pot y a la economía posterior.

En segundo lugar, se abordará el panorama actual de la política, sus instituciones y el gobierno corrupto. Nos referiremos al sistema legal, a las elecciones, a los partidos existentes y al grado de democracia entre ellos. Se cuantificará la fuerza de los partidos de oposición, su falta de unidad y sus conflictos internos, como aliciente a que permanezca el partido comunista actual en poder.

En tercer lugar, expondremos el contexto macroeconómico en Camboya, atendiendo a varios indicadores importantes. Primero, estudiaremos el crecimiento y la perspectiva económica según medidas como el PIB, analizando la contribución de cada sector al mismo. Con ello, expondremos las exportaciones e importaciones de cada sector del país. También haremos mención a los índices de precios de esta economía dolarizada.

En cuarto lugar, expondremos la posición económica de Camboya frente al resto de Asia, y sus relaciones comerciales con dicho continente. Para ello, tendremos que contrastar los datos obtenidos en el epígrafe anterior para poder obtener una idea de cuál es su posición económica frente a dichos países, y a su vez encontrar suficiente información como para comprobar las relaciones comerciales del país con el resto de países asiáticos.

En quinto y último lugar, hablaremos de Camboya y sus relaciones comerciales con el resto del mundo, es decir, el objetivo principal a estudiar en este trabajo. Por lo tanto, aquí englobaremos todos los epígrafes anteriormente expuestos, para poder entender la perspectiva del país con respecto al resto del mundo, y la posición global que tiene a nivel internacional. Para poder concluir debidamente, tendremos

que haber entendido todos los puntos anteriores, es decir, para entender perspectiva económica de Camboya frente a la del resto del mundo, tendremos que haber repasado los fragmentos anteriormente mencionados.

Como resumen del trabajo se establecerán una serie de conclusiones a las que llegaremos a medida que vayamos poniendo fin al quinto epígrafe.

## **(ii) Objetivos**

Atendiendo a la estructura anteriormente detallada, proponemos una serie de objetivos a cumplir para poder concluir debidamente el trabajo.

### **a) Objetivo General**

- Diagnosticar las relaciones y las estructuras económicas que mantiene Camboya con el resto del mundo, para poder deducir su posición en cuanto al resto de las economías mundiales.

### **b) Objetivos Específicos**

- Estudiar el recorrido histórico del país, entendiendo cuáles son las principales etapas que han determinado su situación actual.
- Analizar las distintas variables macroeconómicas del país para poder opinar sobre la coyuntura real.
- Realizar un estudio más en detalle de los productos que se exportan e importan en Camboya.
- Sintetizar los epígrafes expuestos para llegar a una conclusión.

## **(III) REVISION BIBLIOGRÁFICA Y METODOLOGIA**

Para llevar a cabo este proyecto de investigación, se han utilizado diversas fuentes que ayudan a comprender las distintas relaciones y estructuras económicas que tiene Camboya a nivel internacional. Para entender el marco histórico, se han utilizado principalmente libros de autores expertos en el país y en su legado cultural, y en ocasiones textos académicos con algún apunte importante a nivel histórico, aunque más esporádicamente.

Para el estudio macroeconómico, se podría decir que se han utilizado dos tipos de fuentes esencialmente. En un primer lugar, fuentes directas, es decir, la extracción de cifras macroeconómicas directamente de bases de datos con un índole significativo a nivel internacional, como pueden ser el Banco Mundial, el

Fondo Monetario Internacional o las Naciones Unidas. Con este tipo de análisis, se podría señalar que la información obtenida ha sido *a medida*, ya que se ha obtenido únicamente las variables que se buscaban durante el periodo de tiempo estudiado en el epígrafe en cuestión. En segundo lugar, estarían las fuentes indirectas, es decir, aquellos informes precedentes sobre estudios de la economía camboyana, cuyas variables están ajustadas al estudio particular ya realizado.

Para esta tesis, se ha dividido la información en dos grandes bloques, por así observarlo. Por un lado, el marco histórico, y por otro, el económico. En el marco histórico, se han recorrido las principales etapas, sin atender a un periodo de tiempo en concreto. En el análisis económico, se pretende adherirse a la situación actual, haciendo hincapié en algunos epígrafes en un periodo de 10 años (2000-2010), aunque siempre haciendo referencia a la no tan reciente separación del régimen comunista, con su consecuente liberalización del mercado, al tener una importancia en la economía de la actualidad muy importante.

## **(IV) HISTORIA**

### **(i) Preámbulo**

Camboya, también conocido como el Reino de Camboya, es un país localizado en el Sudeste Asiático, más concretamente en la región sur de Indochina, entre Vietnam, Laos y Tailandia. Su población total estimada, en 2011, fue de 14.305.000 de personas, y la densidad de la población (por KM cuadrado) es de 79,0. Su ciudad capital es Phnom Penh, localizada al sureste del país.

Recorreremos las etapas más importantes de la historia camboyana, que nos ayudarán a entender su situación económica actual.

En primer lugar, destacar que existen pocos datos sobre su prehistoria, y que los únicos datos empíricos, esto es, que no se traten de leyendas o historias mitológicas, datan a partir del Siglo I. Sin embargo, al ser poco relevantes para este trabajo, empezaremos a investigar a partir de siglos posteriores, más significativos.

### **(ii) Imperio Jemer (Siglo VI – 1431)**

Entre los Siglos I y VIII, Camboya estuvo ocupada por varios estados pequeños, destacando uno de especial importancia llamado Funan, que tuvo un papel decisivo en la transmisión de la cultura India hacia el interior de Camboya.



***Camboya y sus relaciones comerciales y de inversión con el resto del mundo***

El área que comprende la actual Camboya pasó a ser dominio Jemer hacia el año 600, ya que ese área resultaba ser el centro de un imperio que ocupaba la mayor parte del sureste asiático. Países que en la actualidad son Tailandia, Laos, Malaysia, Birmania y Vietnam también estuvieron bajo dominio Jemer, y formaban ya parte del imperio (Corfield, 2012). Por lo que, Camboya, siendo el centro de ese gran dominio, caería bajo su influencia tarde o temprano.

El Imperio Jemer gozaba de gran influencia India en el ámbito artístico y cultural, al haber tenido relaciones comerciales marítimas con dicho subcontinente en siglos anteriores. De hecho, el Hinduismo fue la religión oficial de los jemerres hasta la introducción al Budismo en los posteriores años. El Imperio, también conocido como la Civilización Angkor, pervivió varios siglos, y destacó sobre todo en su monumental arquitectura, su extraordinario sistema hidráulico elaborado para aprovechar su clima tropical, y sus relaciones comerciales exhaustivas con el resto del mundo, destacando las de China e India (Chandler, 1983).

En el año 802, Jayavarman II se autoproclamó como soberano del reino, logrando la unificación de la región a través de alianzas y conquistas. A principios del siglo XI, alrededor del año 1066, sin embargo, el imperio empezaba a dividirse y cada vez se configuraban más forcejeos para llegar al poder soberano (Corfield, 2012).

Con la llegada del rey Suryavarman II (1113 – 1150 d.C), el reino se volvió a unificar y la antigua capital del Imperio Jemer se estableció en Angkor Wat, que literalmente significa “Ciudad de los Templos”. Suryavarman fue quien promovió su construcción en la época dorada del imperio que perduraría desde el siglo IX hasta el siglo XV. En la actualidad, Angkor Wat es considerado Patrimonio de la Humanidad por la UNESCO (UNESCO, 2014), y se encuentra a unos cinco kilómetros al norte de Siem Reap, tercera ciudad más grande de Camboya, aunque siendo esta la más turística. El templo posee detalles hindúes que hacen referencia a la religión predominante en esa época. Bajo el reinado de este rey se emprendió un periodo de expansión hacia el Este, hacia Vietnam, que en esa época era conocido como el Imperio Cham (Corfield, 2012).

En el año 1177, el Imperio Cham (vietnamita) reaccionó con una cruzada naval por el río Mekong, lo cual supuso una gran resistencia que empujó al Imperio Jemer al borde de la destrucción. Asesinaron al soberano jemer y tomaron la ciudad de Angkor. Años más tarde, llegó el rey Jayavarman VII (1181 – 1220d.C), familiar cercano de Suryavarman II. Durante su reinado, las fronteras se ampliaron y consiguieron echar a los Cham definitivamente del territorio. La potencia se convirtió al Budismo, y la capital se traslada a Angkor Thom, en camboyano “Gran Ciudad”, con un nuevo templo budista llamado Bayon, también situado cerca del templo Angkor Wat, en Siem Reap.

*Camboya y sus relaciones comerciales y de inversión con el resto del mundo*

Incluso durante la época dorada del Imperio Jemer el declive estaba a la vuelta de la esquina, al haber reinos fronterizos poderosos. Asimismo, el rey Jayavarman VII quiso llevar a cabo los grandes proyectos de construcción; además de los templos, quiso involucrarse en la construcción de infraestructuras como hospitales, colegios, y una red de carreteras más avanzada. Sin embargo, el desarrollo no fue demasiado exitoso ya que supuso gran presión social tanto económica como en el ámbito laboral y de condiciones de trabajo. Pero la gran capacidad productiva e ingeniera del imperio permitió mantenerse en apogeo unos años más.

Su decadencia vino marcada principalmente por los ataques siameses, que serían los actuales tailandeses, aunque su declive también se derivaba de varios factores diferentes (Chandler, 1983). Por un lado, la conversión de la sociedad al Budismo, ya que tuvo como consecuencia una revolución social en todos los niveles y que provocó cierta división interna. Por otro lado, el permanente y creciente comercio marítimo con China, lo cual limitó el fortalecimiento y la defensa interna terrestre del dominio jemer. Asimismo, el clima cambiante tropical causante de inundaciones severas y la imposibilidad de depender de la agricultura aplacó la prosperidad económica. Del mismo modo, también fueron determinantes las tensiones sociales derivadas de un proyecto exhaustivo de construcción del que se ha hablado anteriormente, durante el reinado de Jayavarman VII, en el que la población acabó desfallecida por el trabajo duro y los altos impuestos para financiarlo. Todo ello contribuyó al hundimiento del imperio, que se hizo efectivo sobre el año 1431 con el ataque del pueblo de Siam (Corfield, 2012). Durante el periodo de dominio del pueblo siamés, se llevaron a los intelectuales y artesanos más importantes de la antigua capital, y poco a poco la élite jemer fue emigrando hacia el sur de la región, Phnom Penh, que es la capital del país en la actualidad (Chandler, 1983). El abandono de Angkor en los siglos posteriores con la consecuencia de la desviación del epicentro de actividad económica hacia el sur, tendrían grandes consecuencias en el futuro.

Es interesante resaltar que todo ello ocurrió en una época con documentación imprecisa. A través de la documentación podemos estudiar cuáles fueron los cambios y transformaciones en la sociedad, pero no las razones por las que se promovieron exactamente. Es decir, no podremos entender realmente cuál fue la razón por la que una sociedad hindú fue mutando hacia una religión budista, ni como se llevaron a cabo dichos sucesos. Aunque indudablemente los incentivos económicos fuesen indiscutibles, tampoco se conoce el porqué la élite camboyana, que antes era predominantemente promotora de la propiedad privada, fue cambiando hacia una élite más interesada por el comercio.

Tras el desplome del Imperio, el pueblo camboyano sufrió varios años de turbación e intranquilidad. Sus soberanos eran débiles y fueron constantemente atacados por el pueblo Siamés y el pueblo Cham,

***Camboya y sus relaciones comerciales y de inversión con el resto del mundo***

sucesos que ocurrieron durante los siglos posteriores. Ambos imperios gozaban de autoridad sobre los jemeses, pero un factor clave que mantuvo a Camboya como una región autónoma e individual, es decir, que no se incorporase ni al imperio thai ni al imperio vietnamita, fue el hecho de que ambos reinos tenían sus conflictos particulares a solventar. Por un lado, Siam permanecía en guerra con los birmanos, y por otro lado los vietnamitas se encontraban con una prolongada división interna donde tenían concentrada toda su capacidad militar. Esto persistió durante los siglos posteriores, durante los cuales a Camboya se la rifaban los *dos tigres poderosos*: Tailandia y Vietnam (Corfield, 2012).

**(iii) Colonia Francesa (1863 – 1953)**

La llegada de los franceses al sudeste asiático, con la consecuente creación de la Indochina Francesa que comprendía tres países (Vietnam, Laos y Camboya), simbolizaba el principio de la Camboya moderna. La disputa entre los dos tigres llegaba a su fin, cuando bajo presión francófona, el rey camboyano Norodom firmó un tratado en 1863 con Francia por el cual se establecía un protectorado sobre el país, y por el que poco a poco Francia se fue haciendo con el dominio. Dicho tratado impulsó una rebelión social que duró dos años, pero fue el único levantamiento significativo hasta la Segunda Guerra Mundial. Bajo mandato francés, Camboya tenía las estructuras propias de los países europeos; mecanismos de administración estatal, territorios limitados por fronteras, redes de carreteras y comunicaciones convergentes, y un sistema centralizado tributario, educativo y judicial (Peycam, 2010).

Lo que en realidad buscaban los franceses en Indochina era el factor rentabilidad, no el factor político. El objetivo era convertir la economía de subsistencia camboyana en un sistema de prototipo capitalista, que se basaba en la propiedad privada, una producción creciente, exportaciones elevadas y salarios bajos (Hoa, 1997). Se llevó a cabo una reestructuración territorial, en la que se agrupaban grandes segmentos de terreno para convertirlos en plantaciones, principalmente de arroz y goma. La cantidad de terreno utilizado para la plantación de arroz prácticamente se cuadruplicó en los veinte años siguientes a 1880. Hacia el 1930, toda Indochina producía una cantidad de 60,000 toneladas de goma cada año, lo cual suponía un cinco por ciento de la producción global a nivel mundial (Hoa, 1997). A su vez, los franceses construyeron fábricas y escavaron minas para explotar los recursos de carbón y zinc, aunque esto principalmente se dio en el sur de Vietnam. La mayor parte de este material era exportado, por lo que la rentabilidad estaba garantizada para los inversores franceses (Hoa, 1997).

Por tanto, los cambios más importantes y evidentes que hubo en la transformación de la época colonial fueron la inversión extranjera, el auge de las comunicaciones y el cambio demográfico. El arroz y el trigo

***Camboya y sus relaciones comerciales y de inversión con el resto del mundo***

se producían por primera vez en grandes cantidades para su exportación (Chandler, 1983). La goma, cultivada por primera vez como conjunto, conectaba a Camboya con el resto del mundo, fuera del Sudeste Asiático. Por tanto, su economía, que nunca fue especialmente fuerte con respecto al resto del mundo, empezó a hacerse poco a poco más dependiente de este mundo exterior (Chandler, 1983).

Durante los años siguientes los monarcas camboyanos fueron reemplazándose, sin ningún acontecimiento importante a destacar, al seguir bajo dominio francés. Sin embargo, durante la Segunda Guerra Mundial, los japoneses ocuparon gran parte del sudeste asiático, incluyendo el protectorado francés en Camboya (Grant, 2009). Al tener gran parte de Francia colaborando con una creciente y poderosa Alemania, que poco a poco iba ocupando el estado francés, los japoneses se veían beneficiados en permitir que Francia, su nuevo aliado, siguiera dominando el protectorado durante la guerra. ¿Por qué se veían beneficiados en esto? Porque había un precio: ceder las regiones de Battambang y Siem Reap (ambas al norte), a Tailandia, que era de alguna manera un aliado japonés. Todo esto cambió cuando París cayó en 1944, por lo que Japón se vio obligada a establecer su control directo sobre Camboya, quedando plasmado su dominio a partir de 1945 (Corfield, 2012). Al finalizar la guerra, Francia volvió a retomar su control directo sobre Camboya, pero sin embargo la convirtió en un estado autónomo dentro de la Unión Francesa, entidad política creada durante la IV República, en 1946, cuyo objetivo era sustituir al antiguo sistema de administración colonial del Imperio Francés.

A principios de los 50, ya se empezaba a notar la presencia norteamericana en la Indochina francesa, cuyo objetivo era la oposición a la influencia comunista (los vietnamitas *Viet Minh*) de aquella región. En esos años, Indochina ya era terreno pantanoso, en el sentido metafórico de la frase, al encontrarse en constante disputa entre los recién llegados estadounidenses, los franceses, y la población autóctona, cultivándose así los antecedentes a la conocida Guerra de Vietnam (1955-1975), en la que también se vieron involucradas directa e indirectamente los países vecinos, entre ellos, Camboya (Allen, 2003).

En 1952, durante el reinado del rey camboyano Sihanouk, se disolvió el parlamento, y a través de la proclamación de una ley bélica, se formalizaban las intenciones del soberano de conseguir la independencia plena de Camboya. Su autonomía se sintetizó con un pacto parcial, en 1954, en una conferencia en Ginebra en la que se reconocía el fin del control francés sobre el país. Al año siguiente, el rey abdicó a favor de su padre, jurando no volver a asumir el trono en el futuro. Su padre, Suramarit, ocupó el trono mientras que Sihanouk, posteriormente conocido como “*el ciudadano Sihanouk*”, creaba su propio partido político, de tinte socialista, con el propósito de ganar las elecciones próximas de 1955. Efectivamente, el nuevo partido *Sangkum Reastr Niyum* (Partido Socialista del Pueblo), ganaba todos los

***Camboya y sus relaciones comerciales y de inversión con el resto del mundo***

escaños del parlamento en 1955 (Corfield, 2012). Sihanouk, entonces, dirigía la política del país, y esto perduró durante los quince años siguientes.

En los años siguientes hubo numerosas disputas por el control de Camboya, por parte de Estados Unidos, Vietnam y Tailandia. El rey, en vista de la situación, se enfrentó a ellos en varias ocasiones a lo largo de ese periodo para conseguir no entrar bajo su influencia. Con todo ello, nacionalizó muchas industrias, incluyendo la industria arrocera (Corfield, 2012), principal fuente de ingresos del país, al depender de él fundamentalmente por ser una economía agrícola. Alrededor de 1965, Sihanouk, en vista de un malentendido con Estados Unidos, se decantó por el lado de los comunistas vietnamitas y chinos, es decir, en contra de los estadounidenses, lo cual era una posición muy peligrosa dada la situación bélica en la que se encontraba la región (Chandler, 1983). Poco a poco, empezando por la élite camboyana, que en gran parte había sido educada en países extranjeros, se iba separando de la ideología de Sihanouk, en gran parte por la mala reputación que tenía el gobierno, en aquella época muy corrupto. En todo este contexto se iban cultivando los antecedentes a la guerra civil más importante y trascendente de la historia camboyana, y con ello el auge del comunismo a través de los Jemeres Rojos.

**(iv) Guerra civil y Régimen de Pol-Pot**

Puestos en el contexto anterior, las protestas sociales eran constantes, reivindicando un reparto más justo y equitativo de los recursos por parte del gobierno, ya que este se dedicaba a la corrupción, empeorando cada vez más la imagen de Sihanouk entre el pueblo camboyano. Se formó un partido comunista revolucionario, el Partido Revolucionario del Pueblo de Kampuchea (*Khmer People's Revolutionary Party – KPRP*), que fue formado bajo el patrocinio de los comunistas vietnamitas (Short, 2005). Uno de los integrantes de ese grupo político era Saloth Sar, más conocido como Pol-Pot (1925-1998), que fue el principal autor y culpable del genocidio camboyano, el cual se estima en llegar a una cifra de 1,5 millones de muertes.

Los Jemeres Rojos, financiados por los comunistas chinos y vietnamitas del norte, formaban una guerrilla dentro de la revolución promovida por el Partido Revolucionario del Pueblo de Kampuchea. Fueron ganando terreno los Jemeres con el paso del tiempo, y Pol-Pot, dentro de esa organización, ganaba más poder. En 1968, aprovechando la salida de Norodom Sihanouk del país, el general Lon Nol planeaba un golpe de estado para derrocar a Sihanouk del gobierno, y para echar a su vez a los vietnamitas del país. Ante esta situación, Sihanouk se vió obligado a aliarse con los Jemeres Rojos, ya que Lon Nol recibía el

*Camboya y sus relaciones comerciales y de inversión con el resto del mundo*

apoyo estadounidense (Corfield, 2012). Estos hechos consumaban el principio de la guerra civil más impactante de la historia camboyana (1970-1975).

Ambos bandos cometieron numerosas atrocidades, no sólo se le atribuye todo a Pol-Pot. Al estar respaldado por Estados Unidos, la facción de Lon Nol fue culpable de la abatida de la población por culpa de las bombas financiadas por los americanos. Nixon fue el responsable de la formulación de una campaña secreta de bombardeo en Camboya, como parte de la Guerra de Vietnam. Durante los cuatro años que duró la guerra civil en Camboya, los aviones americanos llegaron a soltar cerca de 500,000 toneladas de bombas en la región por los conocidos B-52's, lo cual supone una cantidad superior en tres veces a la cantidad lanzada sobre Japón en la Segunda Guerra Mundial (Short, 2005). Millones de personas murieron por los ataques aéreos, y muchos de ellos se convirtieron en refugiados, lo cual se dedujo en que cada vez más personas simpatizaban con los Jemeres, cuyo objetivo era derrocar a Lon Nol y echar a los americanos.

Para cuando el Congreso estadounidense decidió poner un freno a los ataques aéreos sobre la región del sudeste asiático, en 1973, las tropas de los Jemeres Rojos ya dominaban casi tres cuartos del país. La disputa trajo consigo miseria para muchos camboyanos, que intentaban huir hacia áreas rurales para evitar los conflictos urbanos. Durante los cinco años que duró la Guerra Civil, los Jemeres adquirieron un papel importante en la eliminación del régimen de Lon Nol, con la ayuda de los comunistas vietnamitas, aunque los propios Jemeres lo negarían a partir de su victoria en 1975 (Corfield, 2012).

Lon Nol huyó del país en abril de 1975, y días más tarde de su huida, Phnom Penh caía bajo dominio Jemer, justo antes de la caída de la actual Ho Chi Minh, antes llamada Saigón (Chandler, 1983). Lo primero que hicieron los Jemeres a su llegada al poder fue evacuar las ciudades. Se produjo una ruralización de la población de manera brutal, imponiendo políticas rígidas de reestructuración de la sociedad, transformándola en una sociedad de contribución agraria. Todo el pueblo camboyano, incluyendo a la tercera edad y a enfermos, fue obligado a trabajar como esclavo durante más de 15 horas al día en sus campos de trabajo, principalmente trabajando en el cultivo de arroz. La desobediencia al régimen suponía una ejecución inmediata. Además de ello, se llevó una ejecución masiva de intelectuales, hasta el punto en el que fusilaban a personas solo por llevar gafas de ver, signo de intelectualidad. Cualquier persona que supiese idiomas, tuviese un mínimo de estudios, era inmediatamente condenado. A los Jemeres no les interesaba tener a intelectuales que pudiesen sublevarse en contra de ellos, les interesaba tener a una población rural, sin estudios, para poder controlarla con mayor facilidad. La divisa camboyana fue abolida, y todo tipo de comunicación, incluyendo los servicios postales, fue extinguida. Las raciones de comida eran minúsculas; poco más que un puñado de arroz al

día por persona, y a veces ni llegaba a eso. La gente se moría de hambre y enfermedad. Las epidemias y la malaria golpeaban los campos de trabajo, fulminando a familias enteras. Los Jemeres destrozaban todo aquello que era importante para los camboyanos; sus familias, sus hogares, sus campos y su fe (Corfield, 2012). No se ha llegado a saber con exactitud la magnitud del número de muertes producidas en esos años, pero se estima en alrededor de 1,5 millones.

A medida en que el régimen se hacía más poderoso, cada vez surgían más rebeliones en contra de los Jemeres, sobretodo en la región este del país, con apoyo vietnamita. En torno al 1978, prácticamente nadie simpatizaba con el régimen, pero no podían hacer nada frente a ellos. Los vietnamitas, sin embargo, ese mismo año en diciembre, tomaron la ciudad de Phnom Penh, obligando la retirada de los Jemeres hacia el oeste. Estos, en su huida, se llevaban por delante a los ciudadanos esclavos de los campos de trabajo, dejando en su curso un cultivo exhaustivo de minas antipersona, como defensa propia en contra de los vietnamitas. En la actualidad siguen existiendo gran parte de estas minas, ya que su extirpación supone un gran coste económico para el gobierno. En áreas rurales poco frecuentadas, siguen estallando estas minas a día de hoy, afectando de manera extensa a la población, sobretodo agraria, convirtiéndola en población mutilada, con la consecuencia elemental de la discapacidad para trabajar.

Con la llegada de los vietnamitas, bajo el gobierno de Heng Samrin en 1979, Pol-Pot y unos 35,000 Jemeres comenzaron su huida y se refugiaban en la jungla. Durante el periodo 1979-1990, las Naciones Unidas concedió al movimiento contra la resistencia comunista (que incluía a los Jemeres Rojos) la posibilidad de participar en la Asamblea, siendo este el único representante oficial de Camboya a nivel político-internacional.

Las primeras elecciones libres celebradas en Camboya fueron en 1993, promovidas por las Naciones Unidas en su programa de Autoridad Transicional (UNTAC: United Nations Transitional Authority in Cambodia), y ganadas por el actual primer ministro, Hun Sen, y el Partido Popular de Camboya (Taylor, Miranda, Koh, & Chong, 2009).

## **(V) RÉGIMEN POLÍTICO ACTUAL Y SUS CONSECUENCIAS ECONÓMICAS**

### **(i) Contexto Actual y estabilidad política**

El Partido Popular de Camboya (PPC), que en inglés se denomina *Cambodian People's Party (CPP)*, ganó las elecciones el pasado julio de 2013, y parece ser que retendrá su poder durante los años

siguientes pronosticados (Economist Intelligence Unit, 2014). Según este informe, la influencia de dicho partido político se verá debilitado por una oposición política respaldada por una generación de votantes jóvenes y urbanos. Sin embargo, el partido de la oposición, el Partido para el Rescate Nacional de Camboya (PRNC), se opuso a formar parte de la Asamblea Nacional camboyana debido a irregularidades en el sistema de votación. De hecho, las elecciones del pasado julio parecían indicar el final del largo gobierno del PPC debido a la fuerte representación de votos del partido opositor. Los resultados oficiales fueron de 55 asientos en la Asamblea para el PRNC, y de 68 para el PPC (el cual en las previas elecciones obtuvo 90 asientos) (Economist Intelligence Unit, 2014). Según el partido de oposición, estos consiguieron en realidad 63 votos, rechazando los resultados del sondeo alegando que se había cometido fraude electoral.

Sin embargo, debido al dominio del PPC en instituciones políticas tanto a nivel local como a nacional, y al dominio de la burocracia estatal y de los medios de comunicación, ha sido muy difícil probar la realidad del fraude electoral. Esta situación ha fomentado cierta presión sobre el PPC, para llevar a cabo investigaciones que delatasen la actuación dolosa por parte del partido ganador.

## **(ii) Proyección Política hacia el futuro**

El PPC tendrá que reformar y ampliar sus apelaciones en vista a las siguientes elecciones del año 2018. En la actualidad, el partido gobernante defiende ser el que devolvió a Camboya a la estabilidad económica y prosperidad después de los horrores del régimen de Pol-Pot (Economist Intelligence Unit, 2014). Sin embargo, deberá intensificar su esfuerzo, ya que ahora mismo y en las próximas elecciones tratará con una generación que no conoció a Pol-Pot, al ser una población predominantemente joven. Es decir, la mayor parte de la población no conoce realmente cuál es el legado que han heredado, porque no lo han vivido en primera persona, tal y como lo hicieron sus padres y abuelos.

Al PRNC no le queda más remedio que aceptar la situación tal y como es, ya que se verá obligado a responder ante resistencia internacional en el caso en el que se produjeran mayores protestas que irrumpieran el curso normal de la economía y la política.

## **(VI) MARCO MACROECONÓMICO EN CAMBOYA**

Este epígrafe constituye el eje principal de la investigación, por lo que se llevará a cabo un estudio más



**Camboya y sus relaciones comerciales y de inversión con el resto del mundo**

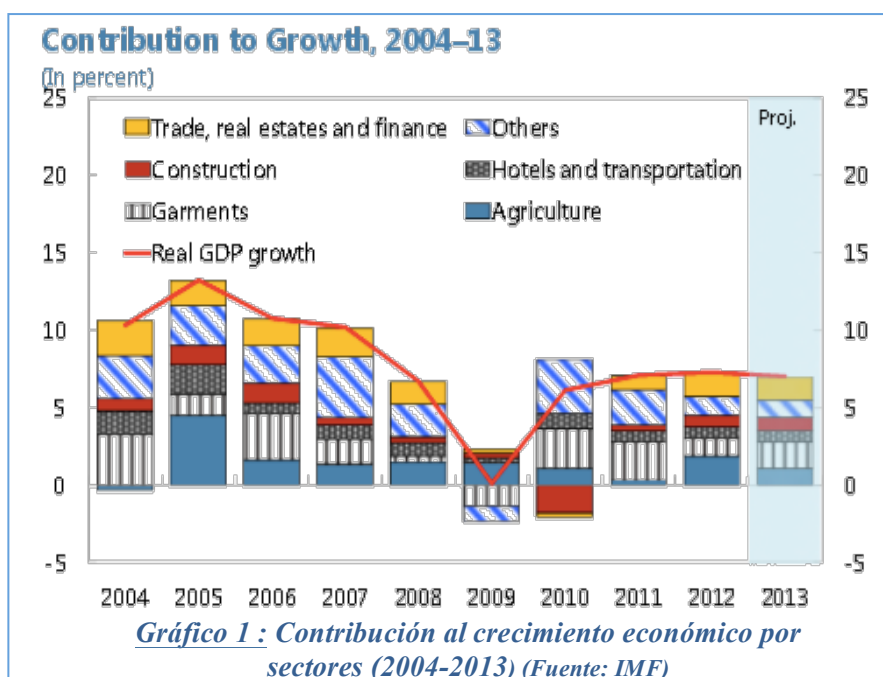
exhaustivo. Para poder entender cuáles son las relaciones económicas y de inversión de Camboya con el resto del mundo, tendremos que definir cuáles son sus principales fuentes de ingresos, qué sectores contribuyen mayoritariamente al PIB, y qué perspectivas económicas tiene para los próximos años. Es decir, en un primer lugar realizaremos un análisis de la coyuntura actual interna de Camboya, para posteriormente analizar la situación externa.

**(i) Crecimiento y Perspectiva Económica: Producto Interior Bruto (PIB) e Índice de Precios de Consumo (IPC).**

El crecimiento y el desarrollo del país viene asociado a una creciente tendencia de inversión extranjera directa (IED), y la competición exportadora con los países vecinos (Vixathep, 2013). De hecho, la actividad económica se ve muy fortalecida por ese potente nivel de exportaciones, principalmente en el sector textil dirigido a la Unión Europea. (International Monetary Fund, 2014).

Para un análisis más concreto y definido, estableceremos nuestro periodo de tiempo a estudiar en 10 años, desde el año 2000 hasta el año 2010. Además de un análisis de la proyección esperada de la economía en ciertas áreas.

En la tabla siguiente (tabla 1), cuyos datos han sido extraídos del Banco Mundial (World Bank, 2014) y del programa de desarrollo de las Naciones Unidas (United Nations, 2014), se pueden apreciar una serie de indicadores socioeconómicos relevantes para nuestro estudio. En primer lugar, es necesario precisar que los datos han sido agrupados en intervalos de dos años, realizando una media entre ambos, con excepción del año 2010, que no hace media con ninguno, ya que es nuestro punto de partida.



*Camboya y sus relaciones comerciales y de inversión con el resto del mundo*

Sin tener en cuenta algunas fluctuaciones, dadas principalmente por la crisis mundial del año 2008, el crecimiento global de la economía ha sido relativamente constante en los últimos años. De esta manera, los datos nos muestran que la economía creció hasta llegar a su pico en el año 2005 (ver gráfico FMI) de 13,5%. En 2006 ya se empezaba a notar cierto declive, pero la gran bajada fue en 2009 cuando tocó el 0,89% de crecimiento. Con respecto al desarrollo sectorial, Camboya se va transformando de una economía que se basaba principalmente en la agricultura a una economía industrial y de servicios. A finales de los 80, la contribución agrícola al PIB era de más del 50%, y en los últimos 10 años vemos que suma aproximadamente un tercio de esa contribución. En ese mismo periodo la producción industrial ha aumentado, salvo en el año 2009 que por supuesto disminuyó con respecto al año anterior. La población a su vez también va creciendo, alentando por tanto la actividad productiva del país.

	2000	2002	2004	2006	2008	2010
<b>Población Total (Millones)</b>	12.2	12.5	13.4	13.4	13.8	14.2
<b>PIB en US\$ actuales (Millones)</b>	3.654	4.131	4.998	67.837	9.495	10.822
<b>Contribución Industrial al PIB (%)</b>	23,03	24,55	26,72	26,97	25,29	23,16
<b>Contribución Agrícola al PIB (%)</b>	37,84	34,52	32,38	32,03	33,37	35,83
<b>Contribución de Servicios al PIB (%)</b>	39,13	40,93	40,90	41,00	41,34	41,01
<b>Crecimiento del PIB (% Anual)</b>	8,77	7,36	9,42	12,01	8,45	3,02
<b>PIB per capita en US\$ actuales</b>	329,43	356,99	405,97	492,71	573,42	592,60
<b>Exportaciones ByS/PIB (%)</b>	49,85	54,01	60,06	66,34	65,43	51,65
<b>Importaciones ByS/PIB (%)</b>	61,76	62,77	68,73	74,38	70,36	57,72
<b>Crecimiento Exportaciones (%)</b>	30,30	14,86	19,58	17,79	12,90	5,35
<b>Crecimiento Importaciones (%)</b>	23,72	12,40	16,39	16,64	17,33	3,33
<b>Inversión Extranjera Directa (% PIB)</b>	4,06	3,57	2,13	6,33	8,96	6,07
<b>Ahorro Bruto/PIB (%)</b>	13,95	15,82	14,02	15,55	16,74	14,21
<b>Gasto Nacional Bruto/PIB (%)</b>	111,92	108,76	108,67	108,05	104,92	106,07
<b>Inflación; Índice Precios Consumo (%)</b>	-0,79	1,31	2,57	6,25	16,33	1,67

**Tabla 1: Indicadores Socioeconómicos elegidos (2000-2010)**  
(Fuentes: Indicadores de desarrollo por países (Banco Mundial), Programa de las Naciones Unidas para el desarrollo por países (UNDP))

La expansión anual del PIB esperada en los próximos años (proyectada) se mantendrá por debajo de lo anotado en los últimos tiempos antes de la crisis mundial del 2008-2009, que estaba en torno al 10%. Se espera que se mantenga en torno al 7% debido a una recuperación torpe y lenta, a las últimas inundaciones (ya que el país depende en gran parte de la agricultura, por lo que el factor clima es determinante), y a las elecciones pasadas (International Monetary Fund, 2014). Sin embargo, se prevé que el desarrollo de los años 2014-2015 sea a causa de un rápido crecimiento de infraestructuras e inversión sectorial (Economist Intelligence Unit, 2014).

**Camboya y sus relaciones comerciales y de inversión con el resto del mundo**

Sin embargo, el otro lado de la moneda nos dice que al haber una fuerte dependencia exterior en el crecimiento de su economía, en caso de que las medidas llevadas a cabo por el gobierno no sean lo suficientemente efectivas para apaciguar la situación política con el PRNC, los disturbios sociales tendrían un impacto negativo en el desarrollo económico, desalentando la inversión extranjera, los préstamos y las concesiones.

En el anterior gráfico (gráfico 1) podemos comprobar cuáles han sido los sectores que más contribuyen al crecimiento del PIB a lo largo de los años. A su vez, también se puede apreciar el efecto de la crisis económica de 2008-2009 en el descenso significativo del PIB camboyano. Durante los últimos años post-crisis, podemos ver una recuperación lenta del crecimiento del PIB, de tal manera que no consigue llegar a las cifras en las que rondaba antes de que la economía se desplomase en 2008.

**a) Contribución Económica por Sectores**

Después de quedarse el país devastado por la destrucción de los jemerres, a principios de los 80, se empezó a reanudar la producción industrial. Dicha producción era en un principio para uso exclusivo nacional, dada la escasez de recursos de la época post bélica, salvo una pequeña parte que se dedicaba al comercio con el bloque soviético. Sin embargo, hablaremos de ello más adelante, en la liberalización del comercio exterior en Camboya.

A principio de la década del 2000, como hemos mencionado antes, la estructura industrial de Camboya seguía estando dominada por el primer sector, el agrícola, aunque ya repartida entre los otros dos. La siguiente tabla muestra el porcentaje de empleo destinado a cada sector. Es preciso mencionar que la compilación de datos del Banco Mundial para este análisis sectorial durante los años 2002-2006 son inexistentes, aunque para los primeros y últimos años de nuestro periodo de estudio sí son accesibles. Así, podemos ver que efectivamente la estructura sectorial en cuanto a la ocupación laboral va cambiando poco a poco, de tal manera que la agricultura cada vez pasa a tener un papel menor en cuanto a nivel de actividad, aun siendo la más dominante, pasando de un 73,7% a principio de la década hasta llegar al 54,2%.

	<b>2000</b>	<b>2001</b>	<b>2008</b>	<b>2009</b>	<b>2010</b>
<b>Empleos en servicios (% del total de empleos)</b>	17,9	19,3	19,2	26,5	29,6
<b>Empleos en la industria (% del total de empleos)</b>	8,4	10,5	8,6	15,9	16,2
<b>Empleos en agricultura (% del total de empleos)</b>	73,7	70,2	72,2	57,6	54,2

***Tabla 2: Contribución de cada sector al empleo***  
*(Fuente: Indicadores de desarrollo por países (Banco Mundial))*

### *- Industria*

Según los datos extraídos del Banco Mundial, no existen detalles numéricos sobre el porcentaje que suponen los textiles e indumentaria al total de industrialización, a lo largo del periodo estudiado. Sin embargo, sí que existe para el año 2000, que data de un 87% del valor agregado de la industrialización dedicado a textiles. Los otros destinos industriales en ese año son para otros productos manufacturados cuya suma es de 6,64%, y para alimentos, bebidas y tabaco, cuya suma es de 6,56%, ambos para el año 2000 (World Bank, 2014). Partiendo de esa base, que la producción textil supone la extensa mayoría de la industrialización, a partir de ahora hablaremos de la industria y nos estaremos refiriendo a la industria textil.

El sector textil es de los predominantes en cuanto a la contribución al PIB, como sector individual (ver gráfico 1) pero sobre todo en cuanto a volumen de exportaciones. Sin embargo, no es el predominante en cuanto a nivel de actividad, ya que ahí estaría la agricultura, como ya hemos explicado con la tabla anterior. El país asiático tiene una gran dependencia en cuanto a la exportación de productos textiles a Europa y a Estados Unidos, por lo que, como hemos mencionado anteriormente, la imposibilidad de extinguir los disturbios sociales provocados por los simpatizantes del partido de la oposición afectarían de manera negativa precisamente a este sector, desfavoreciendo su inversión en textiles (International Monetary Fund, 2014).

En ésta misma línea, siendo la industria textil la mayor en cuanto a exportación, y en cuanto al empleo que supone para miles de personas, es un sector por el que se debe velar, ya que a lo largo de la última década se ha ganado una buenísima reputación en términos de condiciones de trabajo, con un salario mínimo relativamente alto (Economist Intelligence Unit, 2014), aumentando la importancia de las asociaciones de trabajadores para velar por los intereses de éstos.

Como decíamos anteriormente, las disrupciones del partido político podrían afectar seriamente a este sector, ya que la congregación está luchando por la redefinición de un salario mínimo más alto, por una mayor protección al trabajador, y todo ello está provocando una separación de las marcas internacionales (incluyendo las grandes, Inditex, GAP y H&M), que importan el producto textil camboyano. Las manifestaciones de los trabajadores han supuesto una pérdida global para las firmas de más de 250 millones de dólares, aunque es más impactante el número de muertes que se produce al año por causa de negligencia y falta de protección a los trabajadores (Henderson, 2014). Todo esto supone

***Camboya y sus relaciones comerciales y de inversión con el resto del mundo***

una serie de factores desmotivadores para la importación de producto camboyano a los países extranjeros, en tanto que algunos productores ya han declarado la posibilidad de trasladar sus operaciones industriales a otros enclaves donde podrían ahorrarse estos costes. En Camboya, la industria textil está formada sustancialmente por firmas extranjeras, con lo cual la posible proyección de trasladar sus instalaciones a otros países más competitivos como podrían ser Bangladesh o Myanmar, que ofrecen unos salarios más bajos y plantillas de trabajadores más intensas, perjudicaría de manera considerable a la Balanza de Pagos camboyana, al reducirse por tanto el producto exportado.

***- Agricultura***

En Camboya, casi el 60% de la población vive en zonas rurales. Esto significa que la mayor parte de la población se dedica a la agricultura, con una contribución de casi el 30% al PIB (UNDP, 2012). La explotación agrícola en este país depende mayoritariamente del clima, ya que únicamente el 7% de los terrenos dedicados al rendimiento agrario está debidamente irrigado, sin depender de la lluvia. El 90% de la tierra dedicada la cosecha es de arroz, pero Camboya sigue teniendo el menor rendimiento por hectárea de la región (Socheth, 2012). Los países vecinos del sudeste asiático aprovechan mejor sus recursos, ya que Camboya persiste en la utilización de métodos tradicionales de agricultura, resistiéndose a la modernización. El hecho de que sus países vecinos exploten mejor los recursos con métodos más modernos y eficaces, supone una amenaza competitiva para Camboya en cuanto a exportaciones frente al resto del mundo.

Como ya hemos mencionado, la estructura sectorial va cambiando, de manera que la contribución al nivel de empleo del primer sector es cada vez menor, y su porcentaje de contribución al PIB cada vez baja en mayor cuantía.

***- Servicios***

Los servicios, en cuanto a contribución al PIB se refiere, tienen un papel importante, y cada año va aumentando su fuerza con respecto al volumen de empleo aportado por este sector.

El crecimiento del sector inmobiliario y de construcción de los últimos años viene dado por un aumento del crédito, debido a la entrada de nuevos bancos en el mercado camboyano. Esto ha sido consecuencia de un aumento del crédito al sector privado en un 30% como media durante los últimos tres años, fruto además del mayor flujo bancario procedente del extranjero.

¿Por qué ha aumentado el crédito al sector privado? Según el informe del Fondo Monetario Internacional, la ratio de crédito/PIB se ha duplicado en los últimos años debido a un factor determinante: la intensa

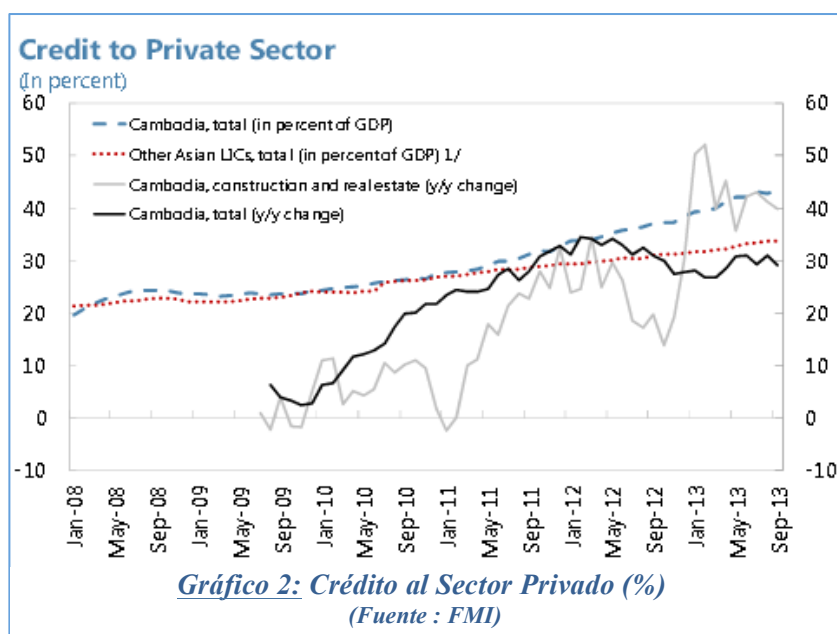
***Camboya y sus relaciones comerciales y de inversión con el resto del mundo***

competitividad que existe dentro del sector bancario para obtener una mayor cuota de mercado; esto ha incrementado el *apetito* de los bancos, especialmente los bancos pequeños y medianos que tienen una mayor facilidad para la expansión, al partir de una base relativamente pequeña (Economist Intelligence Unit, 2014).

A pesar del rápido crecimiento del sector y de los préstamos, el acceso financiero sigue estando relativamente limitado a únicamente un 12% de la población, entreviendo por tanto un mayor despliegue hacia un número reducido de prestatarios, y por tanto intensificando el riesgo de concentración (International Monetary Fund, 2014). Con todo esto, entendemos que la entrada de nuevos bancos en el sector ha acelerado significativamente el desarrollo del crédito, y por tanto el movimiento del sector servicios. Algunos bancos extranjeros que empezaron a realizar operaciones en 2009 contribuyeron a la cifra total de los préstamos realizados en casi un tercio.

En el gráfico 2, extraído del informe de Fondo Monetario Internacional, podemos apreciar que en los últimos meses (desde principios de enero de 2013) efectivamente hubo un mayor crédito al sector de construcción e inmobiliaria, superando la media de crecimiento de crédito en el total de la industria camboyana. Además, en ese periodo también supera la media de otras economías asiáticas, lo cual puede culminar en que, al haber mayor crédito a estos sectores, se importarán un mayor número de materiales para el funcionamiento de la industria.

Como hemos mencionado anteriormente, el crédito en los últimos años se ha incrementado en un 30% de media. En 2012, sin embargo, el gráfico nos muestra que hubo un pico en el que se incrementó incluso en mayor proporción, lo cual apunta hacia la necesidad de un posible refuerzo e incremento de control sobre la política monetaria del país



(Economist Intelligence Unit, 2014). La dificultad de esto es lo siguiente: la economía camboyana está altamente dolarizada, por lo que, el Banco Nacional de Camboya tiene poco margen para operar.

***Camboya y sus relaciones comerciales y de inversión con el resto del mundo***

Parece ser que existe un gran debate sobre si la dolarización ayuda a estabilizar a las economías en vías de desarrollo. Con la liberalización de la economía a principios de los años 90, y de la que hablaremos más adelante, se introdujo un mayor flujo de divisas extranjeras, y en particular el del dólar americano empezó a crecer (Kotani, 2012). El dólar se introdujo como divisa alternativa en 1991, con la intervención de las Naciones Unidas (a través del UNTAC, mencionado anteriormente). La dolarización tiene tanto ventajas como inconvenientes. Por un lado, se reducen los riesgos de inflación o deflación excesiva de la moneda doméstica, fortaleciendo por tanto la cantidad de flujos financieros dentro de la economía. Pero el inconveniente principal es la fluctuación del tipo de cambio, afectando principalmente a la población rural, generalmente más pobre, al cobrar en Rieles (Kotani, 2012). Además, al depender del dólar no existe autonomía plena para establecer políticas económicas por parte del Banco Nacional de Camboya, impidiendo el control de la entrada y salida de divisas extranjeras.

En cuanto a los índices de precios, como podemos ver en la tabla 1 (indicadores socioeconómicos), se podría decir que la trayectoria no ha sido precisamente estable. Podemos ver el efecto de la crisis del 2008-2009 en el nivel de inflación de esos años, en porcentaje según el Índice de Precios de Consumo, llegando a la cifra de 16,33%. Sin embargo, para el año siguiente, el 2010, se ve una bajada hasta su cierta normalidad; normalidad que se va a ver plasmada en los siguientes años.

A lo largo de 2014, se espera en una media de 4,3%, ya que se compensan los precios de productos de alimentación local que bajan, con los precios de productos de alimentación multinacional/global que suben. Sin embargo, los precios podrían llegar a incrementarse de manera más rápida, provocando una situación de inflación, en el caso en el que persistieran los conflictos y disrupciones políticas, ya que esto provoca una acumulación masiva de combustible y productos de alimentación (Economist Intelligence Unit, 2014). La creciente demanda doméstica generará un incremento en la presión inflacionista durante los años 2015-2018, aunque las tendencias internacionales en los precios de bienes de consumo (*commodities*) mantendrán cierta estabilidad en los precios. Por ello, según el informe de The Economist Intelligence Unit, se proyecta una estimación que rondará la media de 5,1% en la inflación de precios de consumo para los años 2015-2018.

La tendencia de los últimos meses e incluso años es poco más o menos que la estabilidad, aunque en cierto modo el precio del combustible parece ser más volátil que el de los bienes de consumo, como en este caso la alimentación. También se entiende que la estabilidad en precios depende en mayor proporción a los bienes de consumo que del combustible, y por ello se ha mantenido más estable en años anteriores y se mantendrá en los años 2015-2018, porque los *commodities* no variarán mucho en cuanto a precio.

Concluyendo este epígrafe sobre la coyuntura económica, en base a los sectores más importantes en términos de contribución crecimiento del PIB, al volumen de contribución de empleo (actividad), y al nivel de inflación que existe en el país podemos concluir el análisis disponiendo que el crecimiento global se ha mantenido más o menos en equilibrio (salvo en los años de la crisis mundial del 2008, que afectó a todos los países), y se conservará para los próximos años, ya que únicamente se vería perjudicada de alguna manera en el caso en el que de produjesen mayores disrupciones y protestas sociales por parte de los simpatizantes del partido opositor.

## **(ii) Sector Exterior**

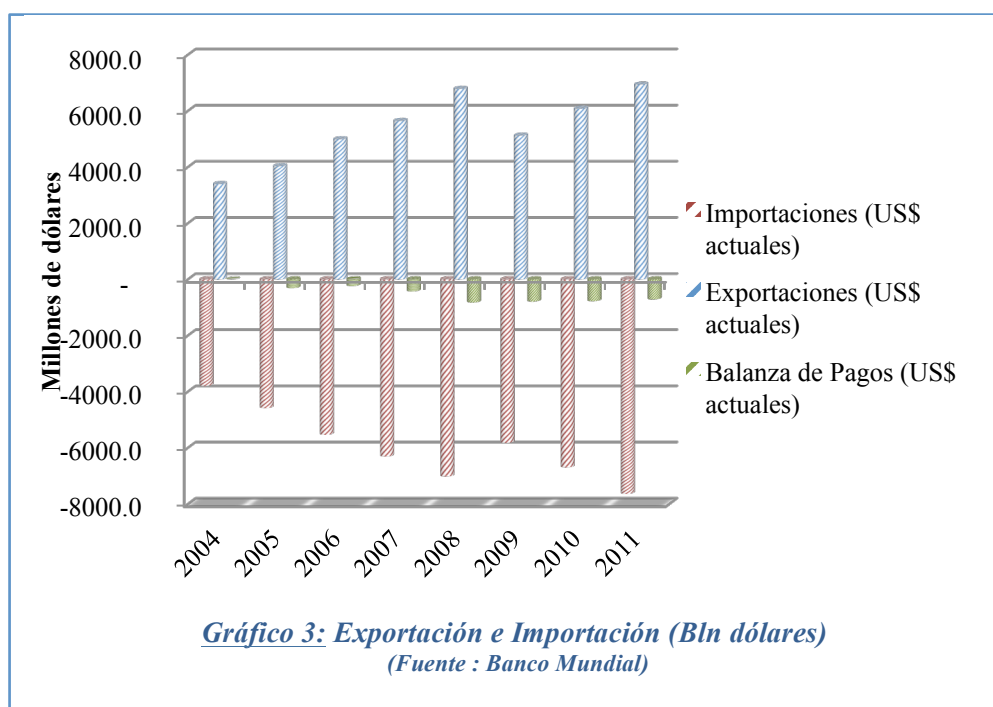
### **a) Liberalización del Comercio**

Como ya mencionamos en el epígrafe anterior, la economía se empezó a abrir al exterior a principios de los 80, liberalizando el comercio con el extranjero. A finales de los 80 la economía camboyana ya estaba plenamente abierta al resto del mundo, habiendo empezado con los vecinos tailandeses (CDRI, 2014). El gobierno empezó a aflojar las políticas de monopolio sobre el comercio internacional en torno a 1987, promoviendo estrategias de inversión exterior y sobretodo permitiendo la participación de empresas privadas en la producción exportadora (CDRI, 2014). La clave principal hacia la liberalización plena exterior en Camboya se unió a la Asociación de Naciones del Sudeste Asiático (en inglés, ASEAN: Association of Southeast Asian Nations) en 1999. El objetivo principal de la asociación es el fomento del crecimiento económico en la región asiática. Los países miembros de la agrupación acordaron en el momento de constitución el establecimiento de una zona de libre comercio, además del compromiso de mantener relaciones beneficiosas dentro de los asuntos de interés común para todos ellos, como pueden ser asuntos económicos, sociales, culturales, técnicos, científicos y administrativos (ASEAN, 2014). Todo ello se encaja en la asociación de libre comercio entre los países pertenecientes a la corporación (en inglés, AFTA : ASEAN Free Trade Association). El objetivo de AFTA es la promoción, para los países pertenecientes a ella, de la aplicación del *Common Effective Preferential Tariff (CEPT)*, cuya proyección es la reducción de tarifas sobre los productos elaborados, sin incluir los productos agrícolas (ASEAN, 2014).



## b) Balanza de Pagos

El análisis de la Balanza de Pagos viene a ser una de las partes clave de este proyecto de investigación, como bien su propio nombre indica. A través de las variables que acabamos de analizar, los índices de precios, y el crecimiento de cada sector como contribución al PIB, podremos entender mejor los



movimientos de exportaciones e importaciones del país.

Con los datos extraídos del Banco Mundial, (World Bank, 2014) obtenemos este gráfico, para poder ver la evolución del sector externo en Camboya en los últimos años. No

existen datos para los años 2000-2004, por lo que se realiza un análisis a partir de ese año.

Como podemos ver en el gráfico, la evolución externa ha sido favorable en los últimos años, incrementando la actividad exterior tanto en importación como en exportación. En el año 2009, vemos la consecuencia en el sector externo de la crisis económica mundial, reflejándose en una disminución tanto de importación como de exportación. A partir del 2009, las exportaciones crecieron como media 19,4%, llegando a 6,9 billones (mil millones) de dólares. A lo largo de ese mismo periodo, las importaciones crecieron un 14,9%, llegando a un total de 7,6 billones de dólares. En cuanto al destino de esas exportaciones y el origen de esas importaciones, se han obtenido superávits significativos con Norte América, llegando a ser 2,3 billones de dólares, y con Europa, 1,3 billones de dólares. Sin embargo, se han llegado a obtener déficits en Asia y en el Sudeste Asiático, -1,6 y 1-4 billones de dólares respectivamente.

Para la clasificación de las mercancías utilizaremos los SITC (Standard International Trade Classification), (UNCTAD, 2011).

SITC	DEFINICIÓN
0	Productos Alimenticios y animales vivos
1	Bebidas y tabacos
2	Materiales crudos no comestibles, excepto los combustibles
3	Combustibles y lubricantes minerales y productos conexos
4	Aceites, grasas y ceras de origen animal y vegetal
5	Productos químicos y productos conexos, n.e.p
6	Artículos manufacturados, clasificados principalmente según el material
7	Maquinaria y equipos de transporte
8	Artículos manufacturados diversos
9	Mercancías y operaciones no clasificadas en otro rubro de la cucl

*Tabla 3 : Clasificación Internacional de productos para el comercio  
(fuente : UNCTAD)*

**- Exportaciones:**

Los artículos manufacturados diversos (SITC sección 8) sumaron un total del 88% de las exportaciones de Camboya en el último año analizado, 2011. Como hemos ido mencionando a lo largo del análisis

SITC	2011	Tasa de Crecimiento Medio (%)		2011 (%)
		2007-2011	2010-2011	
Total	6.704,10	17,4	19,9	100
0+1	156,9	66,2	130,3	2,340
2+4	272,2	43,5	85,1	4,060
5	9	8,5	-39,9	0,134
6	45,1	3,2	14,7	0,673
7	321,1	52,8	19,3	4,790
8	5.897,70	15,4	16,8	87,972
9	3,3	-34	-11,8	0,049

*Tabla 4: Exportaciones por secciones SITC (millones de dólares, %s)  
(fuente : UN)*

sectorial interno en Camboya, la industria textil es la que mayor volumen de exportación engloba, y la producción de dicha industria viene clasificada dentro de estos artículos manufacturados. Es preciso mencionar que no existen datos para los combustibles y lubricantes minerales, por ello mismo existe cierto desfase entre el

volumen total de exportación del año de manera global, y el total de exportaciones según los SITC, en la tabla 4 (ya que el epígrafe 3 está vacío). El 31,4% de las exportaciones de ese año ha sido destinado a Estados Unidos, es decir, un valor de 2.107,2 millones de dólares de 6.704,1 millones de dólares ha sido exportado a Norteamérica, mientras que otros grandes compradores han sido China, Hong-Kong y

Singapur (UNDP, 2013), como se puede apreciar en la tabla a continuación. A su vez, vemos el volumen de mercancías de cada tipo que se exportan a esos países, según sus necesidades particulares.

País	Total (\$)	Porcentaje del total de exportación por secciones SITC (%)						
		0+1	2+4	5	6	7	8	9
<b>Mundo</b>	6704,1	2,3	4,1	0,1	0,7	4,8	88	0
<b>EEUU</b>	2107,2	0,3	0	0	0,7	0,5	98,5	0
<b>China, Hong Kong</b>	1199	0,1	0	0	0,1	0,1	99,7	0
<b>Singapur</b>	441,9	1,6	1,5	0	0,3	0,3	96,3	0
<b>Reino Unido</b>	391,1	3,8	0	0	0,5	7,8	87,9	0
<b>Canadá</b>	382,6	0	0	0	0,3	1,2	98,5	0
<b>Alemania</b>	324	0,8	0,1	0	0,3	11,3	87,4	0
<b>Tailandia</b>	190,5	2,4	1,3	0,1	1,4	93	1,9	0
<b>Países Bajos</b>	171,4	3,8	0	0	0,3	2,1	93,9	0
<b>China</b>	154,6	0,8	59	0,4	4	3	32,3	0,6
<b>Japón</b>	153,4	1	0	0	0,2	0,7	98	0

*Tabla 5: Exportaciones por países, y porcentaje por secciones SITC (millones de dólares, %)*  
(fuente : UN)

Como podemos comprobar, aun así el mayor porcentaje de mercancía camboyana importada sobre el total de importación de cada país particular es sin duda el textil, salvo excepción de China, que dedica un 59% de su importación de productos camboyanos a mercancías no comestibles, salvo combustibles, y grasas, aceites y ceras de origen vegetal y animal.

- **Importaciones:**

Los artículos manufacturados, clasificados principalmente según material (SITC sección 6), han sido el principal fragmento de necesidad de importación, sumando un total de 44,6% en 2011. Otros principales grupos de mercancías importadas por volumen de facturación han sido la maquinaria y equipos de transporte (SITC sección 7), y los combustibles y lubricantes minerales (SITC sección 3). También se puede decir que se ha incrementado la importación de combustibles y lubricantes minerales de manera significativa, ya que muestra una tasa de crecimiento medio para 2010-2011 de 142%, en comparación con el crecimiento medio de 29,6 para los años 2007-2011.

SITC	2011	Tasa de Crecimiento Medio (%)		2011 (%)
		2007-2011	2010-2011	
Total	6.143,30	14,7	25,3	100,0
0+1	396	16,7	16	6,4
2+4	105,7	8	-4,3	1,7
3	838,2	29,6	142	13,6
5	341,3	10,8	10,7	5,6
6	2740,1	13,6	21,7	44,6
7	1136,4	11,3	11,8	18,5
8	494,9	8,9	37,5	8,1
9	90,8	170,2	-45,5	1,5

*Tabla 6: Importaciones por secciones SITC (millones de dólares, %)*  
(fuente : UN)

Según el Fondo Monetario Internacional, la situación externa de Camboya es relativamente estable. Sin embargo, existe déficit en la Cuenta Corriente debido a su fuerte importación de mercancías.

Se espera para los próximos años un aumento en la demanda de la importación de

servicios relacionados con el comercio, tales como seguros y transporte, aunque la cuenta de servicios se mantendrá en superávit debido a un incremento en el ingreso turístico (Economist Intelligence Unit, 2014). Durante los próximos años pronosticados, al igual que los anteriores, el déficit irá aumentando en cantidad, aunque reduciéndose en porcentaje, en un periodo medio de tiempo.

La cantidad de mercancías exportadas e importadas se incrementó a lo largo del 2013 especialmente en aquellas transacciones llevadas a cabo con los países de la Unión Europea, debido esencialmente a un acuerdo denominado *Everything But Arms (EBA) Treaty*. Bajo este tratado, se establece un sistema de libre comercio (es decir, libre de impuestos o *duty-free*) para aquellas transacciones de la UE con los países en vías de desarrollo, excepto para el armamento, que sí que estaría sujeto a gravamen. Bajo este tratado, entonces, las exportaciones de los bienes producidos en esos países están libres de impuestos de importación a la UE, y en algunos casos, tienen un precio mínimo garantizado (European Commission, 2013). A Camboya este tratado le ha beneficiado ya que reduce costes, y le permite competir con otros países asiáticos en la producción del azúcar, por ejemplo, ya que de no ser por este tratado, tendrían mayores dificultades para competir.

Sin embargo, precisamente en la industria azucarera ha habido cierta controversia, ya que se ha probado la existencia de abusos de los derechos humanos en el país camboyano, estando esta industria sujeta al tratado que hemos mencionado anteriormente, por la que no estaría sujeta a gravamen su producción. Gran parte de las concesiones de las azucareras han sido directa o indirectamente vinculadas con algún político o empresario de alto rango, siendo por tanto el centro de las reclamaciones con acusaciones de

destrucción de la propiedad, intimidación, excesivo control de terrenos durante periodos prolongados superiores al límite legal, e incluso explotación infantil (Economist Intelligence Unit, 2014). Se han dirigido varias cartas de apelación al gobierno inglés, sobre todo por parte del partido de la oposición camboyano, para poder cambiar la situación actual en la industria:

*“I am writing to request that you, in your capacity as UK trade envoy to Cambodia, do everything in your power to push the Cambodian government to deliver on its so-far-unfulfilled promises to protect the rights and livelihoods of its citizens as our economy advances.”* (Sochua, 2014)

Aquellos que critican la práctica de abusos de los derechos humanos en la industria azucarera y textil podrían llegar a realizar una campaña para la retirada de la aplicación de dicho tratado. Si la campaña fuese exitosa podría llegar a tener un impacto significativo en estas industrias, que son inherentes a los ingresos obtenidos a través de las exportaciones ya que representan la mayor fuente de ganancias del exterior. Sin embargo, por ahora la UE no ha decidido cambiar las sujeciones al tratado para estas industrias, por lo que por el momento seguirá el régimen actual, sin alterar el nivel de exportaciones de dichas industrias.

De manera global, las exportaciones camboyanas rondaron una media del 50% del crecimiento de su PIB a lo largo de la última década (International Monetary Fund, 2014), y se espera se mantenga en esta misma tendencia de crecimiento para los años siguientes (disminuyendo el déficit de la BP, como ya hemos mencionado). Siendo los EEUU y la UE los principales importadores del producto camboyano, la industria textil también ha incrementado su volumen de exportación a las naciones pertenecientes a la Asociación de Naciones del Sudeste Asiático, sumando un volumen medio del 12% del total de exportaciones camboyanas a dichos países en los últimos años (ASEAN, 2013).

¿Qué productos son los principales que se exportan a los países de ASEAN? La goma y la madera son los más importantes, las cuales representan el 0,5 y 3 por ciento respectivamente del total de las importaciones de dichos países. En un futuro, se prevé que en 2015 se eliminarán, o por lo menos reducirán las barreras arancelarias, lo que en un principio supondrá que Camboya expanda su volumen de mercado para estos productos (International Monetary Fund, 2014). Sin embargo, la actual estructura de comercio señala también la inminente necesidad de diversificar las exportaciones a través de la expansión hacia nuevos mercados, y que no se debe depender únicamente en la reducción de tarifas.

Comparado con el resto de los países de ASEAN, las exportaciones de Camboya son de las menos diversificadas. No son las menores, ya que ahí estarían las de Brunei, pero sí son las segundas menores.

***Camboya y sus relaciones comerciales y de inversión con el resto del mundo***

La Ventaja Competitiva de Camboya se encuentra concentrada en pocos productos, en los cuales el valor añadido es mínimo (Huot & Kakinaka, 2007). Estos productos son productos textiles ya fabricados y listos para ser usados, calzado y madera (Gates, 2001). ¿Por qué tienen Ventaja Competitiva? Básicamente, porque los salarios son mínimos en estas industrias, por lo que tienen cierta ventaja en costes. Como estos productos solo constituyen una porción pequeña de las importaciones de ASEAN, se estarían limitando los beneficios de Camboya en cuanto a su expansión de mercado en esta región (International Monetary Fund, 2014). Sin embargo, en la región no hay malos pronósticos para productos como los productos agrícolas y la goma, por lo que realzar su posición en este mercado le beneficiaría en su nivel de exportaciones. Sin embargo, como es evidente, estos dos productos no están muy ligados con otros productos cuyo potencial de ingresos sea mayor, así pues, esto supone un reto para la economía camboyana expandir la exportación de sus productos más competitivos hacia nuevos *clusters*.

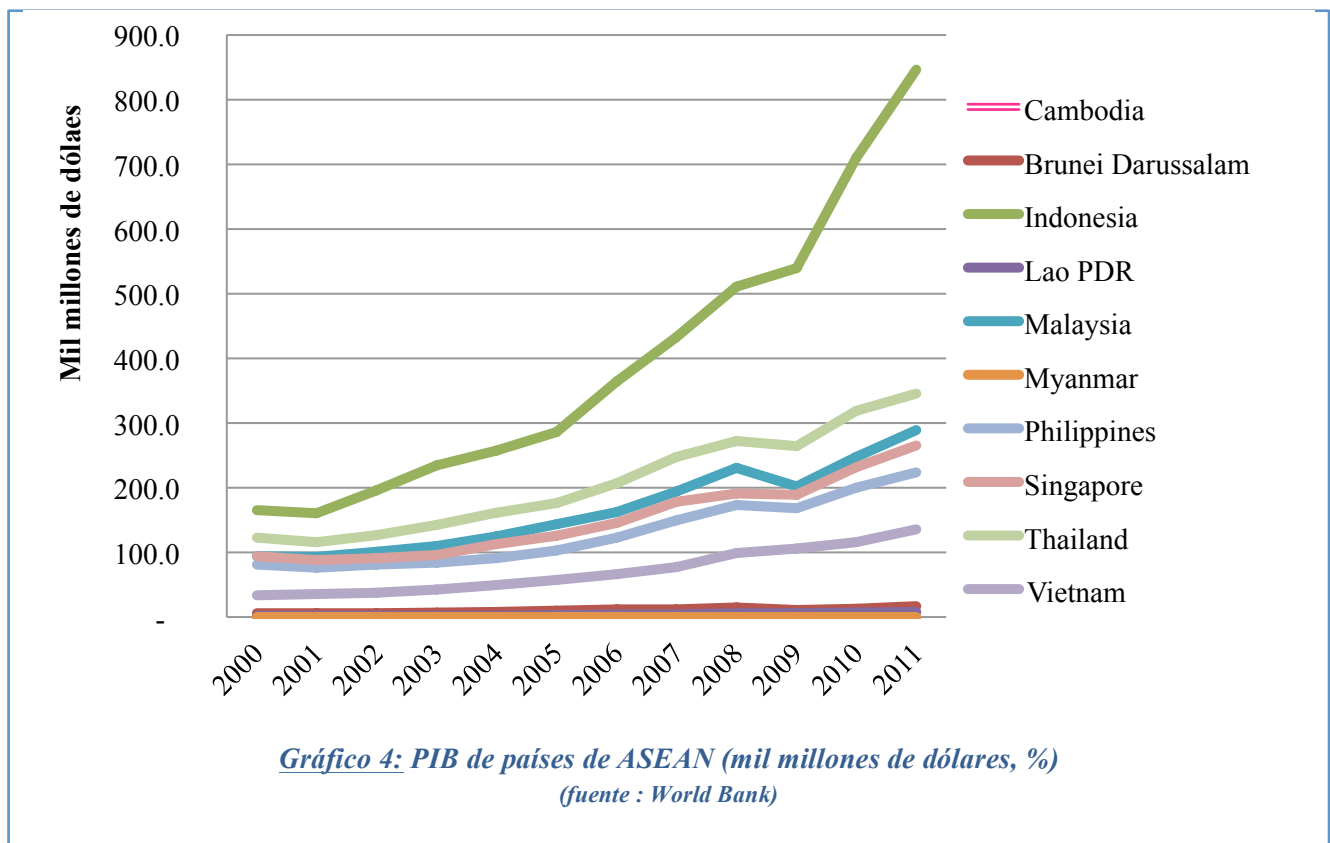
Como ya habíamos hablado en epígrafes anteriores, el volumen de producción agrícola de Camboya, cuando es comparado con el de otros países, es relativamente bajo. Habíamos comentado que los métodos que utiliza para la explotación de sus recursos no son los adecuados, y si se emplearan unos métodos más ventajosos, se podría llegar a obtener cierta ventaja competitiva y comparativa, como las de otras industrias. Esto constituye una amenaza, ya que en el largo plazo una baja productividad acareará dificultades para la defensa de su producción agrícola doméstica, sobre todo cuando se compite en mercados internacionales teniendo unos fuertes productores vecinos. La solución sería la siguiente: un cambio de un método extensivo de explotación agrícola a un método intensivo, medida que debería tenerse en cuenta por el Gobierno camboyano para poder garantizar la viabilidad futura de la exportación agrícola, y poder competir de una manera eficaz con los demás países pertenecientes a ASEAN.

**(VII) ECONOMÍA CAMBOYANA FRENTE AL RESTO DE ASIA Y AL MUNDO**

Una vez analizadas las variables macroeconómicas más importantes en Camboya, tiene sentido que sigamos el análisis macroeconómico con el resto de los países dentro su continente y a nivel mundial. Por un lado, se analizará su posición frente a ASEAN y por otro, frente al mundo. Como hemos señalado anteriormente, Camboya pertenece a la Asociación de Naciones del Sudeste Asiático (en inglés, ASEAN), lo cual ha fortalecido su posición exterior, al beneficiarse de la zona de libre comercio entre dichos países.

**Camboya y sus relaciones comerciales y de inversión con el resto del mundo**

Resulta ver cuál es su posición frente a Asia en la actualidad, ya que, como hemos ido percibiendo a lo largo del análisis histórico-económico del país, Camboya antes era una potencia hegemónica con respecto a sus países vecinos, y en los últimos años ha ido rebajando su posición, ya que indudablemente la huella que ha dejado la dictadura de prácticamente antes de ayer, afecta a todo el país.



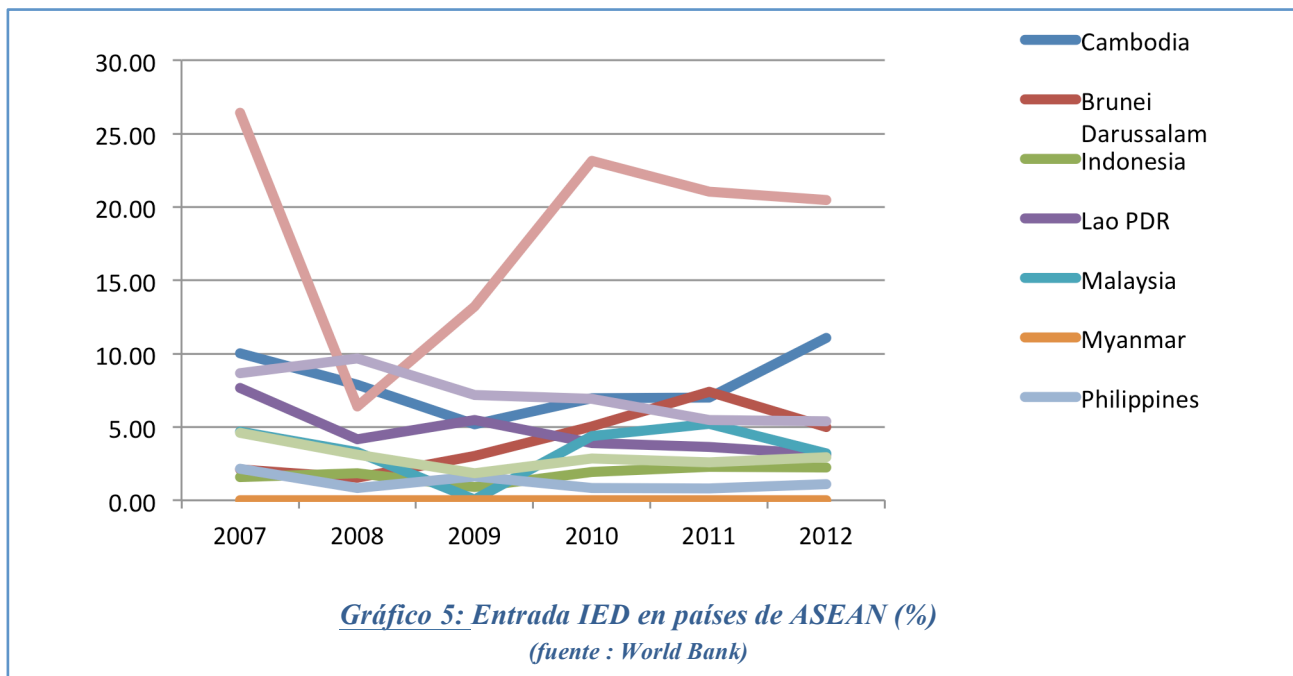
El gráfico anterior, obtenido de la base de datos del Banco Mundial (World Bank, 2014), nos permite visualizar con mayor facilidad el nivel de PIB de cada uno de los países de ASEAN. Camboya, a primera vista, es difícil de detectar ya que se encuentra por debajo de muchas. En la actualidad, es decir, en 2011, Camboya se encuentra por debajo de Brunei y por encima de Laos y Myanmar, en cuanto a PIB se refiere. Otras economías vecinas que a lo largo de la historia han estado igualadas o incluso peor que Camboya, ahora se encuentran por encima, a nivel de PIB, como pueden ser Tailandia o Vietnam.

La Inversión Extranjera Directa tiene un papel crucial para el país en el establecimiento de flujos comerciales, desembocando en la integración de mercados regionales e internacionales, lo cual es una fuente de crecimiento económico en una economía emergente como Camboya (Tang & Wong, 2011).

La IED en Camboya es la segunda mayor en volumen con respecto a sus países vecinos, sobretodo en los dos últimos años, poco detrás de Singapur, como podemos ver en el gráfico siguiente, elaborado en base

*Camboya y sus relaciones comerciales y de inversión con el resto del mundo*

a datos extraídos del Banco Mundial (World Bank, 2014). Singapur ha sido el destino principal de IED entre los países de ASEAN, y se puede apreciar el efecto de la crisis económica, que aunque afectó a todos los países, afectó en mayor medida a Singapur, de manera proporcional.



Según las proyecciones, se intensificará la rivalidad entre China y Estados Unidos por mayor influencia en Camboya a lo largo de los años 2015-2018. China, al tener ideologías que van en la misma dirección que las del primer ministro camboyano (Hun Sen), se ha convertido en un importante socio de Camboya, invirtiendo sobre todo en grandes proyectos de infraestructuras (Economist Intelligence Unit, 2014). Al contrario que para el caso de la inversión norteamericana, que suele condicionarse a un mayor respeto de los derechos humanos, la financiación China viene dada sin mayores intereses ni predilecciones. Los norteamericanos ejercieron cierta presión para que las elecciones fuesen claras, justas y que no estuviesen sesgadas, por lo que la permanencia de las relaciones económicas entre ambos países efectivamente estará condicionada a ciertas cláusulas. Estados Unidos estipulaba que si se verificaba por el partido de la oposición que había habido fraude electoral de algún modo, los vínculos económicos, comerciales y de inversión entre los países se deteriorarían. También es evidente apuntar que de la misma manera, las relaciones comerciales de Camboya con el resto del mundo occidental, no solo Estados Unidos, se verían afectadas también si el gobierno de Hun Sen siguiese en el poder sin dar pie a la participación al partido opositor. ¿Por qué? Porque si el gobierno tomase algún tipo de medida severa con las protestas del partido opositor, se incitaría a la desaprobación a nivel internacional, lo cual podría provocar estragos en una economía que depende fundamentalmente de sus exportaciones de productos textiles.



También podemos entender que la Comunidad Económica de ASEAN podría favorecer y promover la diversificación de la exportación camboyana, que era un requisito del que ya hemos hablado en el epígrafe anterior, el cual potenciaría su movilización hacia un mayor potencial de ingresos. Esto se podría deber a la localización geográfica del país dentro de la región de comunidades ASEAN, es decir, su localización central dentro de la zona podría atraer un mayor flujo de Inversión Extranjera Directa en cuanto a producción diversificada que se beneficia de ser libre de barreras impositivas, y que también se beneficia del tratado *Everything But Arms* de la UE y a su vez de salarios significativamente bajos. La búsqueda de la diversificación hacia otras cadenas de suministros también es un incentivo para la IED, que busca principalmente accesos libres de aranceles para el cada vez mayor mercado de ASEAN. Podemos comprobar que ya existen estas tendencias de rápido crecimiento de IED en sectores que no se dedican a la producción textil (International Monetary Fund, 2014). En el gráfico anterior, podemos ver que efectivamente Camboya se está beneficiando de una manera o de otra de ser miembro de ASEAN.

Por ello, y en base a lo inmediatamente anterior, para mantener la estabilidad macroeconómica y financiera a largo plazo, y para aprovecharse de los beneficios que producen los grandes mercados regionales, será indudablemente necesario que Camboya explote al máximo el hecho de estar localizado en el centro de dicha región, mejorando su capacidad de transporte e infraestructura y sobre todo promocionando la facilitación del comercio intrarregional, para poder diversificar las cadenas de suministros, como ya hemos dicho anteriormente. Como en el corto plazo el movimiento o rotación libre del empleo especializado supone la creación de vacíos de especialización en algunas regiones (lo cual, a su vez es un impedimento para la diversificación industrial, por ejemplo), lo que a su vez se sintetiza en la creación de un riesgo de pérdida definitiva de ese trabajo especializado hacia otras regiones económicas con mayor atractivo, como está ya sucediendo con la migración del trabajo camboyano hacia Tailandia (Capannelli, 2013).

En cuanto al Índice de Desarrollo Humano (IDH), el cual mide el desarrollo global a través de la combinación una serie de indicadores, que son la esperanza de vida, logros educacionales (alfabetización de los adultos) y nivel de riqueza (PIB per cápita), Camboya se encuentra en el rango de IDH medio, en el número 138 del total de países con un índice de 0,543 (UNDP, 2012). A pesar de no estar en el rango de IDH bajo, su situación global sigue siendo bastante desfavorable en cuanto al resto del mundo.

## (VIII) CONCLUSIONES

Tras el análisis, podemos decir que se han cumplido los objetivos del trabajo. Por un lado, se ha explicado el marco histórico para determinar la situación actual de Camboya, y por otro, se ha analizado la coyuntura económica de hoy y los últimos años.

Camboya, a pesar de ser un país que sigue en vías de desarrollo, parece tener una trayectoria en los últimos años enmarcada por la tendencia positiva, hacia el crecimiento, natural de una economía estable. Se entiende que la economía no parece estar muy afectada por el sistema político cuasicomunista del país, salvo lo que ya hemos mencionado sobre las disrupciones sociales causadas por los simpatizantes del partido opositor.

También resulta evidente el beneficio que ha supuesto pertenecer a la Asociación de Naciones del Sudeste Asiático, ya que, al ser una economía en vías de desarrollo, menos fuerte que otras vecinas, se ve compensada por las desigualdades que pueden aparecer a la hora de importar o exportar con grandes economías como Estados Unidos o algún país de Europeo, que de no ser por el tratado, posiblemente llegarían a considerar el comercio con otras naciones de la región por su ventajas en costes, que se trasladan al precio.

A su vez, otro determinante de la inversión extranjera creciente en el país sería la baja legislación laboral, que se traslada a la denominada *rat race* con países vecinos, es decir, favorecer un descenso de leyes en defensa del trabajador para favorecer la inversión de empresas extranjeras, que se verían beneficiadas en costes.

En comparación con el siglo pasado, la estructura económica del país ha ido cambiando, de tal manera que la actividad elemental que potencia la riqueza, antes la agricultura, ha cambiado hacia la industria, en concreto el sector textil. Sin embargo, la población rural sigue siendo la predominante, por lo que en cuanto a nivel de empleo se refiere, seguiría dominando la agricultura. Parece ser que poco a poco ese tránsito irá en aumento, hasta llegar a ser una economía emergente con una potente industria textil, predominante en nivel de empleo.

Finalmente, a nivel externo, y según los indicadores estudiados, Camboya sigue siendo una potencia emergente débil, aunque sí tiene mucho potencial, como hemos podido ver en cuanto a la tendencia de flujos de Inversión Extranjera Directa y en cuanto a las posibilidades que tiene su creciente industria textil.

## **(IX) BIBLIOGRAFÍA**

- Allen, J. (2003). The War the U.S Lost. *International Socialist Review* , 29.
- ASEAN. (2013). *ASEAN Trade, 2011-2012*. ASEAN Merchandise Trade Statistics Database. Jakarta: ASEAN.
- ASEAN. (2014). *Assosiation of Southeast Asian Nations*. Retrieved abril 13, 2014 from [www.asean.org](http://www.asean.org)
- Capannelli, G. (2013). *Key Issues of Labor Mobility in ASEAN*. Bangkok: Asian Development Bank Institute .
- CDRI. (2014). *Annual Development Review 2013-14*. Cambodia's Leading Independent Development Policy Research Institute. Phnom Penh: Sun Heang.
- Chandler, D. P. (1983). *A History of Cambodia* . Boulder, Colorado: Westview Press.
- Corfield, J. (2012). *The History of Cambodia*. Santa Barbara, California, United States of America: ABC-CLIO.
- Economist Intelligence Unit. (2014). *Country Report: Cambodia*. Country Report, The Economist, Londres.
- European Commission. (2013). *Everything But Arms (EBA) - Who Benefits?*
- Gates, M. T. (2001). *ASEAN Enlargement: Impacts and Implications*. Singapore : Institute of Southeast Asian Studies.
- Grant, H. (2009). *Manipulations of Cambodian Nationalism: From French Colonial Rule to Current Polity*. Memorial University, Mapping Politics, Newfoundland.
- Henderson, S. (2014, Abril 7). Linking the Worst Factories with the Labels. *The Cambodia Daily* .
- Hoa, T. V. (1997). *Economic Development and Prospects in the ASEAN: Foreign Investment and Growth in Vietnam, Thailand, Indonesia & Malaysia*. Wollongong, Australia: St. Martin's Press.
- Huot, N., & Kakinaka, M. (2007, Diciembre). Trade Structure and Trade Flows in Cambodia. *ASEAN Economic Bulletin* , 24 (3), pp. 305-319.
- International Monetary Fund. (2014). *Cambodia Country Report*. Washington, D.C: IMF.
- Kotani, K. (2012, Abril). Exchange Rate Movements in a Dollarized Economy: The Case of Cambodia. *ASEAN Economic Bulletin* , 29 (1), pp. 67-68.
- Mu Sochua, C. N. (2014, Abril 2). Blood Sugar: Made in Cambodia. *Phnom Penh Post* .
- Peycam, P. M. (2010). Sketching an Institutional History of Academic Knowledge Production in Cambodia (1863-2009). *Journal of Social Issues in Southeast Asia* , 25 (2).

***Cambodia y sus relaciones comerciales y de inversión con el resto del mundo***

- Shawcross, W. (1979). Cambodia's Latest Convulsion. *New Republic* , 180 (12).
- Shimoyachi-Yuzawa, N. (2012). *Linking Demining to Post-Conflict Peacebuilding: A Case Study of Cambodia*. London: Earthscan.
- Short, P. (2005). *Pol-Pot: Anatomy of a Nightmare*. New York, New York, United States of America: Henry Holt.
- Socheth, H. (2012). *Foreign Investment in Agriculture in Cambodia: A survey of recent trends*. The International Institute of Sustainable Development. Winnipeg: International Institute for Sustainable Development.
- Sochua, M. (2014, Abril 2). Blood Sugar: Made in Cambodia. *Phnom Penh Post* .
- Tang, T. C., & Wong, K. (2011, Junio). Foreign Direct Investment, Merchandise and Services Trade in a Transition Economy: The Case of Cambodia. *International Economic Journal* , 25 (2), pp. 251-267.
- Taylor, R., Miranda, F., Koh, D., & Chong, T. (2009). The ASEAN-10. *Regional Outlook* , 16-54.
- UNCTAD. (2011). *Standard International Trade Classification*. United Nations Conference on Trade and Development. Ginebra: UN.
- UNDP. (2012). *Cambodia Case Study: Promoting Climate Resilient Water Management And Agricultural Practices in Rural Cambodia*. United Nations Development Programme, Phnom Penh.
- UNDP. (2012). *Human Development Index and its Components: A statistical update 2012*. United Nations Development Programme. Ginebra: United Nations.
- UNDP. (2013). *The Rise of the South: Human Progress in a Diverse World*. Human Development Report, United Nations Development Programme, Phnom Penh.
- UNESCO. (2014). *United Nations Educational, Scientific and Cultural Organisation*. Retrieved 2014 from World Heritage List: [whc.unesco.org](http://whc.unesco.org)
- United Nations. (2014). *United Nations Data*. (U. N. Division, Producer) Retrieved Junio 5, 2014 from Country Profile: Cambodia: [data.un.org](http://data.un.org)
- Vixathep, S. (2013). Cambodia's Comparative Advantage Patterns and Trade Structure from 1985 to 2010. *Journal of Southeast Asian Economies* , 30 (3), 278-93.
- World Bank. (2014). *World DataBank - World Development Indicators (Cambodia)*. Retrieved Junio 10, 2014 from [databank.worldbank.org](http://databank.worldbank.org)

**L.D.S.**