



COMILLAS
UNIVERSIDAD PONTIFICIA

ICAI

ICADE

CIHS

FACULTAD DE ADE (ICADE)

Análisis del crecimiento y desarrollo de la economía española

Autor: 201606985



**ANÁLISIS DEL CRECIMIENTO Y DESARROLLO DE LA
ECONOMÍA ESPAÑOLA**



ÍNDICE

Tabla de contenido

RESUMEN.....	3
ABSTRACT	4
<i>0. INTRODUCCIÓN.....</i>	<i>5</i>
<i>0.1 Justificación y contextualización del tema</i>	<i>5</i>
<i>0.2 Objetivos</i>	<i>6</i>
<i>0.3 Metodología del trabajo.....</i>	<i>7</i>
<i>0.4 Estructura del trabajo</i>	<i>7</i>
<i>1. MARCO TEÓRICO.....</i>	<i>9</i>
<i>1.1. Crecimiento económico.....</i>	<i>9</i>
<i>1.2. Desarrollo económico</i>	<i>13</i>
<i>1.3. Otros conceptos económicos empleados.....</i>	<i>17</i>
<i>2. EVOLUCIÓN RECIENTE Y SITUACIÓN ACTUAL DE LA ECONOMÍA ESPAÑOLA.....</i>	<i>18</i>
<i>2.1 Etapas en la evolución económica.....</i>	<i>18</i>
<i>2.2 Situación actual de los principales indicadores macroeconómicos</i>	<i>20</i>
<i>2.3 El impacto sectorial en la evolución de la economía española</i>	<i>23</i>
<i>2.4 Política fiscal y monetaria aplicada.....</i>	<i>25</i>
<i>3. ANÁLISIS DEL CRECIMIENTO ECONÓMICO DE ESPAÑA.....</i>	<i>28</i>
<i>3.1 Análisis del nivel de deuda pública y la productividad en relación con el crecimiento económico.....</i>	<i>28</i>
<i>3.2. Análisis del turismo en relación con el crecimiento económico</i>	<i>29</i>
<i>3.3 Exportaciones de España en relación con el crecimiento económico</i>	<i>33</i>
<i>4. ANÁLISIS DEL DESARROLLO SOCIAL EXPERIMENTADO EN ESPAÑA</i>	<i>36</i>
<i>4.1 Índice de Desarrollo Humano</i>	<i>36</i>
<i>4.2 La desigualdad en España</i>	<i>38</i>
<i>5. ANÁLISIS EMPÍRICO.....</i>	<i>42</i>
<i>6. CONCLUSIONES.....</i>	<i>46</i>
<i>X. BIBLIOGRAFÍA</i>	<i>50</i>
<i>X.1 Obras doctrinales</i>	<i>50</i>
<i>X.2 Legislación y otra normativa.....</i>	<i>53</i>
<i>X.3 Páginas Web.....</i>	<i>53</i>

RESUMEN

Este trabajo aborda el crecimiento experimentado por la economía española y el análisis de cómo han influido esas épocas de crecimiento en el desarrollo económico del país. España ha experimentado un cambio importante en los últimos cuarenta años y se analizará en qué se ha sustentado esta evolución.

Partiendo de los principios establecidos por economistas que han marcado los fundamentos de la economía, se estudiará el papel de sus diversas aportaciones. Tras el estudio de estos, se analizarán las principales características de la economía española y el modelo económico en el que se sustenta dicho crecimiento.

La entrada en la UE en 1986 supuso una transformación de la economía española y pasaron a estar involucrados nuevos factores económicos en el desarrollo de la misma. Por lo tanto, este será el punto de partida del estudio. Dicho movimiento irá desarrollándose, hasta llegar a la situación económica en la que se encuentra España en 2021.

Se estudiará el objetivo de avanzar hacia un modelo económico que fortalezca las bases de aquellos pilares en los que se fundamenta su crecimiento, pero a su vez que desarrolle aquellos puntos más débiles para no ser un país dependiente. Por último, el objetivo de todo crecimiento debe ser el desarrollo de su sociedad y se analizará cuando se ha cumplido este objetivo. España es conocido por tener un buen nivel de bienestar, pero dicho esto existen puntos de gran mejoría.

Palabras clave: Crecimiento, políticas económicas, desarrollo social, fundamentos, medidas actuales, UE.

ABSTRACT

This paper deals with the growth experienced by the Spanish economy and the analysis of how these periods of growth have influenced the economic development of the country. Spain has undergone an important change in the last forty years and it will cover the basis of this evolution.

Starting from the principles established by economists who have marked the foundations of the economy, the role of their various contributions will be studied. After studying these, the main characteristics of the Spanish economy and the economic model on which this growth is based will be discussed.

The entry into the EU in 1986 meant a transformation of the Spanish economy and new economic factors became involved in its development. Therefore, this will be the starting point of our study. This movement will develop until it reaches the economic situation in which Spain finds itself in 2021.

We will study the objective of moving towards an economic model that strengthens the foundations of those pillars on which its growth is based, but at the same time develops those weaker points so as not to be a dependent country. Finally, the objective of all growth must be the development of its society and it will analyze when this objective has been met. Spain is known for having a good level of welfare, but that said, there are points of great improvement.

Key words: Growth, economic policies, social development, fundamentals, current measures, EU.

0. INTRODUCCIÓN

0.1 Justificación y contextualización del tema

El principal hecho o razón para decidir abordar un tema tan delicado y que suscita tanto debate como hasta qué punto ha acompañado el desarrollo económico al importante crecimiento que se ha experimentado en España en los últimos años, es entender cuáles son las medidas que tienen un impacto más directo en ambos medidores.

En primer lugar, se llevará a cabo un análisis descriptivo del marco teórico de aplicación, cómo se ha ido desarrollando hasta llegar a los términos que utilizamos para medir el crecimiento y desarrollo. Veremos las fases de evolución económicas de España, desde la expansión y el auge económico hasta los años de recesión y crisis económica. Luego, se pasará a analizar las políticas económicas y fiscales llevadas a cabo en los últimos años.

Otra cuestión relevante es los indicadores que dan señales y reflejan las medidas efectuadas. Entre estos indicadores destacan el PIB per cápita real, el IPC, la tasa de desempleo, el saldo de la balanza comercial, la deuda y el déficit público. Teniendo en cuenta que existen muchos otros indicadores a estudiar se partirá de estos cinco para observar como interaccionan entre sí. Como por ejemplo, el desempleo; el empleo y el consumo y su papel en la situación económica de España a su vez del peso del consumo interno que esto genera en España.

También habría que poner de manifiesto la situación en la que nos es el interés normativo de la materia, no debemos olvidar que lo que en España puede estar permitido y aceptado socialmente –o incluso prohibido- en otros países como Francia, Portugal o EE. UU., puede ser considerado algo impensable. El Estado español tiene unos gastos mínimos en materia militar y por otro lado elevados en materia Sanitaria y de Educación, donde durante años nos hemos visto estancados en un sistema que no termina de funcionar. La protección y promoción social ocupa alrededor del 50% del gasto del Estado, principalmente dirigido al plan de pensiones, sin embargo, son muchas las voces que califican este sistema como ineficiente. Estudiaremos políticas económicas que conducen a mejorar este desarrollo social.

El desarrollo económico es una cuestión tratada durante los siglos precedentes, en mayor o menor medida, llegando a su apogeo durante las primeras décadas del presente siglo. Es nutrida, por tanto, la corriente de que España ha ido a la vanguardia del desarrollo experimentado en las grandes potencias europeas tanto a nivel económico como a nivel social. A su vez de que el crecimiento económico de España está demasiado ligado a ciertos sectores y que la tasa de desempleo es demasiado elevada desde que entró en la Unión Europea. Por ello, se buscará relacionar diversos factores y ver hasta que punto esto es así y en que dirección se está avanzando. El objetivo de este trabajo es ofrecer un mejor entendimiento de la evolución pasada y futura a través de las distintas variables que afectan a ese crecimiento.

Por todo lo anteriormente expuesto, por la actualidad de la cuestión, por la diversidad de opiniones – y los grados y matices que estas pueden tener- y por la disparidad normativa y de costumbres, se ha querido llevar a cabo este TFG; para arrojar luz y aportar una visión fundada y argumentada de una materia viva y en constante cambio como es la situación económica de España y el desarrollo social de su población.

0.2 Objetivos

El objetivo principal para este TFG es:

- Analizar la relación entre crecimiento y desarrollo en España

Para lograr el objetivo principal, se plantean los siguientes subobjetivos:

- Estudiar las aportaciones de economistas históricos
- Entender la naturaleza de la economía española
- Establecer cuáles son sus principales indicadores, tanto los favorables como los contraproducentes
- Estudiar profundamente la situación actual de la economía, el estado de esta y su nivel de protección frente a futuras crisis
- Estudiar las principales políticas económicas empleadas en España y los sectores más desarrollados
- Ahondar en el concepto de bienestar
- Proponer una serie de medidas que favorecerían el devenir de nuestra economía

0.3 Metodología del trabajo

Para confeccionar este TFG se usarán, además de los pertinentes libros y manuales, otro tipo de fuentes informativas –de gran valor- como pueden ser los artículos publicados en revistas especializadas en economía o para algunos temas concretos, tesis de doctorado. El proceso de investigación para poder llegar a las conclusiones finales tendrá una duración aproximada de 2 o 3 meses, a lo largo de los cuales expondremos argumentos, refutaremos algunas tesis y estableceremos las bases de este estado económico. Es mucha la información sobre la materia por lo que se intentará acotar, ordenar y filtrar para poder ofrecer un trabajo dinámico a la par que riguroso y técnico.

Todo lo anterior no será posible sin la consulta de páginas de Internet como Teseo (repositorio de tesis de doctorado), Google Académico, Dialnet o Iberley, todas ellas herramientas muy útiles para desarrollar trabajos académicos del calado de un TFG. Otro pilar fundamental serán los presupuestos del estado actuales para entender el estado actual de nuestra economía, sin olvidarnos de los estudios macroeconómicos llevados a cabo año a año para mostrar la evolución que España está experimentando.

0.4 Estructura del trabajo

El trabajo se estructura en las siguientes partes:

- Introducción (apartado 0): indica el asunto sobre el que va a versar el trabajo, la justificación de la elección de este y los objetivos que se buscan obtener durante su desarrollo y como se va a avanzar hacia estos.
- Marco Teórico (apartado 1): es la recopilación de antecedentes, investigaciones previas y consideraciones teóricas en las que se sustenta el trabajo de investigación. Por lo tanto, servirá de soporte teórico y contextual.
- Situación Actual de la Economía Española (apartado 2): se abordará la situación de la economía española, tanto los resultados que están teniendo un impacto en la actualidad como las perspectivas de hacia a donde avanza y a que nivel de crecimiento. Donde se encuentra la economía española a día de hoy.

- Análisis de Resultados y Empírico (apartado 3, 4 y 5): Cruzar los datos obtenidos con el análisis descriptivo realizado. Ver la relación crecimiento-desarrollo en España. Esta será la parte más extensa del trabajo, como en cualquier cuestión que se analice con cierta profundidad es necesario llevar a cabo un análisis de si realmente ese crecimiento económico ha tenido el efecto en el desarrollo a nivel social de la población.
- Conclusiones (apartado 6): finalmente se abordarán las conclusiones para dar debida cuenta de todo lo analizado en el trabajo, que permitirá dar respuesta a los objetivos planteados en el TFG. Tras la conclusión se recogerá la bibliografía utilizada como referencia del trabajo.

1. MARCO TEÓRICO

1.1. Crecimiento económico

El concepto de crecimiento económico ha ido evolucionando de diversas aportaciones hasta llegar al término empleado a día de hoy de que el crecimiento se evidencia con el aumento de la renta y el valor de los bienes y servicios, así como el incremento de productos y servicios¹. La Organización de las Naciones Unidas define el crecimiento económico como el cambio cuantitativo de las variables fundamentales de la economía, siendo el Producto Interior Bruto (PIB) el principal indicador al medir la producción, es decir, se genera crecimiento cuando todos los bienes y servicios producidos por un país en un año son más que los producidos en el año anterior.

Partiendo de los estudios de Adam Smith, el cual es presentado de manera unánime como el padre fundador de la economía moderna. Su *Enquiry into the Nature and Causes of the Wealth of Nations*, publicado en 1776, es celebrada como la obra inaugural de la economía política clásica. Pero también son muchos quienes lo consideran como el autor emblemático de la teoría económica liberal².

“El objetivo primero, suministrar al pueblo un abundante ingreso o subsistencia, o, hablando con más propiedad, habilitar a sus individuos y ponerles en condiciones de lograr por sí mismos ambas cosas; el segundo, proveer al Estado o República de rentas suficientes para los servicios públicos. Procura realizar, pues, ambos fines, o sea enriquecer al soberano y al pueblo” (Smith; 1776). Tradicionalmente se acepta que la economía apareció como ciencia con la publicación de la obra de Adam Smith titulada *La riqueza de las Naciones*. Este filósofo es considerado como el padre de la ciencia económica y sus ideas son el fundamento de la economía moderna debido a que "defiende el principio de división de trabajo y libertad de comercio”.

Smith pensaba que la satisfacción del propio interés individual, limitado por el de los demás, es el mejor medio para conseguir el mayor beneficio para el mayor número de gente. Sin embargo, Smith apoyó la intervención del Estado en materia de justicia, educación, salud y todas aquellas empresas que la iniciativa privada fuese incapaz de

¹ ORTIZ, L. E. M., SÁNCHEZ, L. M. C., FERRER, N. J. L., & ANGULO, R. C. C. (2020). Desarrollo y crecimiento económico: Análisis teórico desde un enfoque cuantitativo. *Revista de ciencias sociales*, 26(1), 233-253.

² PFEKKERKORN, R. (2008). Adam Smith, un liberalismo bien temperado. *Sociedad y economía*, (14), 227-238.

abordar. Smith introduce el concepto de la teoría del valor³. Representa el crecimiento económico como un proceso continuo e ilimitado de causalidad acumulativa y circular. Los elementos fundamentales de dicho proceso son la acumulación de capital, la progresiva subdivisión, diferenciación y especialización de industrias o si se quiere, el cambio o transformación estructural del sistema; a estos dos elementos hay que añadir la proposición de que la “división del trabajo está limitada por el alcance del mercado”. La dinámica de la productividad resulta esencialmente de las “economías de la especialización y del aprendizaje por medio de la práctica” y del progreso técnico; además, la dinámica de la productividad depende de la expansión del mercado y de la acumulación de capital. En este sentido, se debe hablar de la noción de rendimientos crecientes dinámicos y de naturaleza macroeconómica estructural⁴.

Cada país produce aquellas mercancías para las que está especialmente capacitado por su situación, clima u otras ventajas naturales o artificiales, mercancías que cambia por las producidas en otros países (Ricardo; 1817). Esta cuestión encuentra solución en la teoría de las ventajas comparativas de D. Ricardo que estableció que aún cuando un país tuviera una desventaja absoluta en la producción de ambos bienes con respecto al otro país, si los costes relativos son diferentes el intercambio es posible y mutuamente beneficioso. La nación menos eficiente debería especializarse en la producción y exportación del bien en el cual su desventaja absoluta es inferior. Este es el bien en el que el país tiene ventaja comparativa. Por otro lado, el país debería importar el bien en el que su desventaja absoluta es superior, o sea, el bien en el que tiene desventaja comparativa⁵.

En un sistema de intercambio perfectamente libre, cada país decidirá lógicamente su capital y trabajo a aquellas producciones que son más beneficiosas para él. Pero este propósito de perseguir la ventaja individual está admirablemente unido a la conveniencia general del conjunto. Estimulando la industria, premiando la invención y utilizando del modo más eficaz las facultades especiales concedidas por la naturaleza, se distribuye el trabajo con la mayor eficacia y economía; y aumentando al mismo tiempo

³ POSSO ORDÓÑEZ, R. (2014). Conceptos y principios de economía y metodologías utilizadas en la investigación económica. *Tendencias*, 15(1), 228-241.

⁴ RICOY, C. J. (2005). La teoría del crecimiento económico de Adam Smith. *Economía y desarrollo*, 138(1), 11-47.

⁵ BLANCO, R. G. (2011). Diferentes teorías del comercio internacional. *Ice, revista de economía*, (858).

la cantidad total de bienes, difunde un bienestar general y liga con el vínculo común del interés y el intercambio a todos los pueblos del mundo civilizado (Ricardo; 1817).

Para Ricardo, el tipo de cambio se determinará estimando el valor del dinero de un país en términos del dinero de otro país, y nunca al valor del dinero estimado en bienes en cualquier país.

Tras la visión de la economía clásica, aparece el término de economía Marxista. Karl Marx denunció la explotación patente en la extracción de la plusvalía, es decir, la parte del trabajo no pagada al obrero y apropiada por el capitalista, de donde surge la acumulación del capital. Criticó hasta el extremo la esencia injusta, ilegítima y violenta del sistema económico capitalista, en el que veía la base de la dominación de clase que ejercía la burguesía. “El comunismo no priva a nadie del poder de apropiarse productos sociales; lo único que no admite es el poder de usurpar por medio de esta apropiación el trabajo ajeno” (Marx; 1848). La tendencia inevitable al descenso de las tasas de ganancia se iría reflejando en crisis periódicas de intensidad creciente hasta llegar al virtual derrumbamiento de la sociedad burguesa; para entonces, la lógica del sistema habría polarizado a la sociedad en dos clases contrapuestas por intereses irreconciliables, de tal modo que las masas proletarizadas, conscientes de su explotación, acabarían protagonizando la Revolución que daría paso al socialismo. *En Teoría sobre las relaciones de la economía con el Estado, El poder Político, el Derecho y la Ideología*, propone transformar el mundo desde la base o estructura económica.⁶

La economía clásica y la neoclásica consideran que la fuente principal del crecimiento es la acumulación de los factores. Estos períodos supusieron una evolución del concepto de crecimiento y de algunos de los distintos medidores de este⁷.

La inflación es siempre y en todo lugar un fenómeno monetario. Friedman sostiene que existe una interrelación entre el nivel de circulación del dinero y el grado de inflación, defendiendo el pleno funcionamiento de los mecanismos automáticos de ajuste, criticando toda intervención en la economía. Se ha mostrado como defensor del liberalismo económico, partidario del sistema de libre competencia y contrario a la

⁶ COHEN, J. L., & ARATO, A. (2000). Sociedad civil y teoría política (No. 322.4 C6). México: Fondo de cultura económica.

⁷ MOLINA, M. G., & CARO, A. Q. (2005). Crecimiento económico y balanza de pagos: evidencia empírica para Colombia. Cuadernos de Economía, 24(43), 81-102.

intervención estatal en el sistema económico. Respecto de la lucha contra la inflación, considera que solo la plena libertad de las fuerzas del mercado puede equilibrar la economía y evitar las tensiones inflacionistas.

La inflación es un impuesto sin legislación (Friedman; 1963). Friedman rechazó que la existencia de Inflación permitía disminuir el Desempleo e indicó que esta estaba determinada simplemente por factores institucionales, como las presiones sindicales y la existencia de salarios mínimos⁸. El tratamiento que Friedman hace de la relación entre inflación, expectativas y desempleo en *The Role of Monetary Policy* es una aportación sustancial a la macroeconomía moderna, que ha pasado a ser moneda común desde entonces, alternado considerablemente la manera de hacer política estabilizadora. Recomienda también no utilizar los tipos de interés como indicador ni como instrumento de la política monetaria, por la pluralidad de movimientos en ambos sentidos que se originan en los mismos, por la dificultad de interpretar sus cambios a la luz de las experiencias monetarias recientes, por la imposibilidad de calcular los tipos reales a partir de los nominales, y por el riesgo de inflación acelerada que supone intentar mantener un tipo de interés nominal a un nivel inferior al de equilibrio, como queda dicho. Rechaza igualmente los tipos de cambio, con lo que sólo queda el control de un agregado monetario como indicador o como objetivo intermedio idóneo⁹.

La política monetaria es la disciplina de la política económica que controla los factores monetarios para garantizar la estabilidad de precios y el crecimiento económico. La política monetaria afecta el nivel de precios como objetivo principal e influye en la actividad económica, como objetivo complementario¹⁰.

El crecimiento económico de un país puede definirse como un aumento a largo plazo de la capacidad de suministrar bienes económicos cada vez más diversos a su población; esta capacidad creciente se basa en el avance de la producción y en los ajustes institucionales e ideológicos que exige (Kuznets; 1934). En 1934 Kuznets presentó un estudio al comisionado del Congreso de Estados Unidos para medir la actividad

8 FRIEDMAN, M., & SCHWARTZ, A. J. (1971). Historia monetaria de los Estados Unidos 1867-1960.

9 ARGANDOÑA, A. (1990). El pensamiento económico de Milton Friedman. Universidad de Navarra. Recuperado el, 1990, vol.1.

10 ROCHA, W. O., ROCHA, O. L., PATIÑO, R. M., & TELLEZ, R. B. (2000). La política monetaria en Bolivia y sus mecanismos de transmisión. Revista de Análisis del BCB, 3(1), 81-123.

económica durante la Gran Depresión, introdujo el concepto del producto interior bruto como la primera medida del ingreso y creación de riqueza de una economía. El PIB se convirtió en una medida ampliamente aceptada de la prosperidad de una nación.

“El bienestar de una nación difícilmente puede ser inferido de la medición de su ingreso económico”, de esta manera el propio Kuznets advirtió que el PIB era un lente limitado por su enfoque económico.

A partir del desarrollo de las cuentas nacionales, el Producto Interior Bruto ha sido el indicador utilizado para medir el nivel de actividad, el desarrollo global de la sociedad, el progreso y el bienestar. Pero ya Kuznets advirtió que tal indicador no era apropiado para medir el nivel bienestar de una sociedad.

1.2. Desarrollo económico

A lo largo de los siglos XVIII y XIX la visión gira en torno al crecimiento y no a la distribución. Es posible que crezca la producción y, sin embargo, que la masa del pueblo se empobrezca¹¹. En este período se van introduciendo matices, sin embargo, es Keynes quien empieza a dar silueta al concepto de desarrollo usado en la actualidad. Junto a la teoría de los precios y sus ramificaciones habría de surgir como una erupción volcánica, la compleja construcción keynesiana y las nuevas herramientas macroeconómicas que introdujo abrían perspectivas insospechadas, contribuyendo poderosamente a romper la gruesa capa de prejuicios que se acumulaban en perspectivas económicas más clásicas¹²

“Pienso que modificando el capitalismo, sabiamente, puede volverse probablemente más eficiente para alcanzar los fines económicos que todos los sistemas alternativos hasta el momento, pero este sistema es, en muchos aspectos criticable” (Keynes; 1936). En el año 1936 John M. Keynes publicó *La teoría general del empleo, el interés y el dinero*, libro que aboga por la presencia más activa del Estado en la economía. No propone el reemplazo del capitalismo, sino el mejoramiento del mismo. Esto se refleja en el consenso, luego de la crisis de 1929, acerca de la inestabilidad, crisis financieras y malestar social. Keynes propuso redistribuir parte del ingreso de los ricos entre los pobres, porque un aumento del consumo elevaba la producción e impulsaba el crecimiento económico; es decir, una mayor distribución del ingreso lleva a un mayor

¹¹ LEWIS, W. A. (1957). Teoría del desarrollo económico. *El Trimestre Económico*, 24(96 (4), 454-467.

¹² FURTADO, C. (1999). Teoría y política del desarrollo económico. Siglo xxi.

crecimiento. Estas ideas influyeron en la búsqueda de una menor desigualdad distributiva y en la expansión del Estado del Bienestar (Delgado; 2014)¹³.

El Estado Keynesiano de Bienestar genera un nuevo modelo de creación económico y regulación social basado en¹⁴:

- i. Un sistema de producción en masa que genera bienes ociosos masivos que permite la creación de la sociedad de consumo como mecanismo de satisfacción de necesidades y deseos e integración social.
- ii. Una intervención del Estado cuya política económica es el logro de la demanda efectiva y la creación de infraestructuras y cuya política social consiste en la redistribución de la renta entre las clases sociales y la creación de servicios de reproducción social de carácter universal como el sistema sanitario y las políticas educativas
- iii. Un sistema de concertación social entre trabajadores y empresarios.
- iv. Un modelo de división internacional del trabajo basado en el mercado libre

Tradicionalmente se suele considerar a Keynes como un defensor de la intervención estatal de la economía, y que confiaba plenamente en la política fiscal como un instrumento para evitar las crisis y los problemas de desempleo que existan en la economía¹⁵.

La política fiscal es una disciplina económica centrada en la gestión de los recursos de un Estado y su Administración. Está en manos del Gobierno del país, quién controla los niveles de gasto e ingresos mediante variables como los impuestos y el gasto público para mantener un nivel de estabilidad en el país.

Esta menor desigualdad distributiva tiene ciertos límites. Hay una gran diferencia entre tratar a los hombres con igualdad e intentar hacerlos iguales. Mientras lo primero es la

¹³ DELGADO MARTÍNEZ, M. J. (2014). JM Keynes: crecimiento económico y distribución del ingreso. *Revista de economía institucional*, 16(30), 365-370.

¹⁴ ANDALUCIA, C. (2011). *Revista digital para profesionales de la enseñanza*. Disponible en: <https://www.feandalucia.ccoo.es/docu/p5sd8428.pdf>

¹⁵ MARTÍN, M. Á. G. (2008). El papel del empresario en la obra de Keynes. *ICE, Revista de Economía*, (845).

condición de una sociedad libre, lo segundo implica como lo describió Tocqueville “una nueva forma de servidumbre” (Hayek, 1937)

Bajo los modernos sistemas monetarios acontece que no sólo las disponibilidades dinerarias no se acomodan, por sí solas, a cambios de la demanda de numerario, sino que además la cuantía de estas tiende a moverse en dirección opuesta. En cualquier economía en que el crédito se emplea como sustituto del dinero, la oferta de tales sustitutos monetarios tiende a ser nocivamente elástica. Esa libre variabilidad de las disponibilidades monetarias sólo puede evitarse otorgando a una determinada institución la necesaria capacidad para que pueda actuar deliberadamente en sentido opuesto incrementando o disminuyendo la cuantía de los medios de pago generalmente aceptados. Tal función ha sido encomendada, por lo general, a un ente de ámbito nacionales e, históricamente, a los bancos centrales o de emisión. Para evitar pánicos periódicos, todo sistema en el que se haga amplio uso del crédito bancario tiene que apoyarse en tal organismo central.

Existen poderosas razones para que estas instituciones disfruten en su política financiera de la máxima independencia posible con respecto al poder público. La política monetaria sólo puede independizarse de las necesidades del fisco si los gastos públicos son de escasa cuantía comparativamente al conjunto de pagos de la nación y, especialmente, si la deuda estatal, sobre todo la deuda a corto plazo absorbe un porcentaje reducido del mercado crediticio. Tales circunstancias no se dan en nuestro mundo. La política monetaria, por tanto, queda subordinada a la voluntad del gobernante. Esta situación implica que, por independencia que en apariencia puedan seguir siendo las autoridades monetarias, en la práctica han de obedecer las directrices que el poder público traza. El Estado lo queramos o no, es quien en nuestros días dicta la política monetaria¹⁶.

Se dice que la riqueza de un país está por tanto más concentrada cuanto mayor es la parte de la riqueza total poseída por la parte más rica de la población¹⁷. El Índice de Gini permite calcular la desigualdad de ingresos que existe entre los ciudadanos de un país. La medición de la desigualdad puede contribuir a orientar políticas públicas que tengan el objetivo de alcanzar una mayor igualdad y desarrollo económico.

¹⁶ HAYEK, F. A., & TORRENTE, J. V. (1998). Los fundamentos de la libertad (Vol. 5). Unión editorial, pág. 730-731

¹⁷ RUIZ-MAYA, L. (1978). Sobre la metodología del Índice de Gini.

Se introduce el progreso social, como el conjunto del crecimiento económico al cual se define como al aumento del producto real a lo largo del tiempo, el desarrollo económico que estaría presente cuando el proceso de crecimiento está acompañado por una utilización cada vez mayor de la capacidad productiva de un país y, finalmente, el concepto de progreso económico que siempre llevaría implícito un juicio de valor.

Aunque el capitalismo es, un principio, fuertemente individualista, ha contribuido en la práctica a reforzar la tendencia a la integración, ya que ha hecho nuestras vidas cada vez más interdependientes. Por otra parte, el bienestar económico sin precedentes (Sen; 1992).

En 1990 desarrolló el Índice de Desarrollo Humano dentro del marco del Programa de Desarrollo de Naciones Unidas. El objetivo específico era desplazar el interés de los avances meramente económicos hacia las mejoras en el bienestar humano. Sen no estaba convencido del hecho de que un único índice pudiera captar de manera significativa la complejidad de las capacidades humanas. Combinó su construcción en tres dimensiones: la esperanza de vida al nacer; el conocimiento y educación medidos por los niveles de alfabetización de adultos y un promedio ponderado de las tasas de inscripción en los tres niveles de enseñanza; el nivel de vida indicado por el producto interno per cápita calculado a valores de la paridad del poder adquisitivo¹⁸.

El concepto de desarrollo es amplio y se va estructurando en distintas fases, hasta llegar al ofrecido por la Organización de las Naciones Unidas en 2015 “El aumento cualitativo de los países o regiones en el mejoramiento de las condiciones sociales, sucede cuando se crean los medios necesarios a fin de promover y mantener la prosperidad de sus habitantes”.

18 MONTUSCHI, L. (2013). Progreso social: Crecimiento y bienestar (No. 533). Serie Documentos de Trabajo.

1.3. Otros conceptos económicos empleados

Partiendo de que los medidores macroeconómicos surgen de estas aportaciones, hay términos que se han adaptado a una terminología más actual:

El crecimiento del PIB en un país es una variable fundamental, pues condiciona a los gobiernos en sus políticas fiscales y monetarias¹⁹. Es, además, la variable que se utiliza para medir la riqueza que genera un país en el plazo de un año, así como la evolución de su economía. La calidad de vida en general tampoco es medible por el PIB, aunque sí que es cierto que los países con un PIB por habitante más elevado pueden permitirse unos mejores servicios de sanidad o educación, así como mejores infraestructuras y servicios en general. Para entender los factores que influyen en el PIB, esta es la fórmula en la que se descompone:

PIB = Consumo + Inversión + Gasto del Gobierno +
(Exportaciones – Importaciones)

Para llegar a estudiar la inflación de un país se utiliza el IPC, que es un indicador económico que permite comparar el nivel de precios de un período determinado con el de un período base que se toma como referencia. Dada la llamada cesta de la compra, que no es más que el conjunto de bienes y servicios adquiridos por los consumidores en un momento dado²⁰.

El déficit público indica la diferencia negativa entre los ingresos y gastos del total de las administraciones públicas de un país durante un ejercicio económico.²¹ La caída de los ingresos fiscales y la falta de medidas de control pueden disparar el déficit de las Administraciones.

¹⁹ ARIÑO, M. A. (1997). Estudio de a evolución del PIB en España. IESE.

²⁰ CASTILLO, J. R., Ley, E., & IZQUIERDO, M. (1999). La medición de la inflación en España (No. 17). " la Caixa".

²¹ TORMO, V. C., & LAHIGUER, L. H. (2015). *Servicios públicos, diferencias territoriales e igualdad de oportunidades*. Fundación BBVA.

2. EVOLUCIÓN RECIENTE Y SITUACIÓN ACTUAL DE LA ECONOMÍA ESPAÑOLA

2.1 Etapas en la evolución económica

Para entender bien el funcionamiento y la estructura actual de la economía española se debe retroceder décadas atrás. La entrada de España en la Comunidad Europea ha sido sin duda, uno de los principales motores de la modernización experimentada por la economía española en los últimos cincuenta años²². La integración supuso la culminación de un proceso de apertura que se había iniciado décadas antes y que se aceleró notablemente desde 1986.

Es por ello, que se elige este año como comienzo del estudio y análisis de los factores intervinientes. Se ha analizado el crecimiento, el cual no ha sido constante para distinguir seis fases distintas²³:

La primera etapa transcurre desde la entrada en la Unión Europea hasta 1992 que se produce la crisis del Sistema Monetario Europeo. En este período tiene lugar una fase cíclica expansiva en la que se registraron elevados ritmos de crecimiento acompañados por un fuerte dinamismo de la inversión pública y privada y un período de creación de empleo que no fue suficiente para absorber las tasas de paro producidas anteriormente. Durante esta época se produjo una ganancia de competitividad de la economía española con respecto a los demás países de la Unión Europea, acompañado de un crecimiento de los salarios con medias anuales del 7%.

Entre 1992-1993 tuvo lugar una de las más grandes crisis españolas, en un contexto internacional muy inestable que derivó en la crisis del Sistema Monetario Europeo y el abandono de este de países como Inglaterra e Italia. En España las consecuencias tardaron en llegar debido a la alta inversión pública que se estaba llevando a cabo, pero cuando esta disminuyó en 1992, el producto interior bruto sufrió diversas contracciones. El gobierno tuvo que devaluar la peseta hasta en cuatro ocasiones y el intento de protección de esta supuso elevadas pérdidas de reservas. La tasa de desempleo se disparó desde el 16,93% en 1991 hasta el 24% en 1993.

²² MALO de MOLINA, J. L. (2001). Los efectos de la entrada de España en la Comunidad Europea. Boletín económico/Banco de España, octubre 2001, p. 87-100.

²³ PRADOS DE LA ESCOSURA, L., & SÁNCHEZ ALONSO, B. (2020). Dos siglos de moderno crecimiento económico en España.

Los años que median entre 1995 y 2007 registraron unos resultados macroeconómicos espectaculares. Todos los datos fueron favorables, una tasa de crecimiento del PIB cercana al 4%, siete millones de nuevos puestos de trabajo, un crecimiento sostenido de la demanda doméstica y unas tasas de inflación bajas. En el año 2002 se materializó uno de los cambios más significativos de la historia de la economía española, la entrada en vigor del euro y la desaparición de la peseta. Esto aumentó el interés por España para los operadores económicos de otros países y fomentó el comercio y la inversión en el país. España obtuvo unas tasas de crecimiento en esos doce años superiores a las de la media europea y llegó a establecerse en el nivel de octava potencia mundial a nivel de PIB y otros indicadores económicos.

La Gran Recesión comenzó a dar síntomas en verano de 2007, pero estalló de manera definitiva con la quiebra de Lehman Brothers. Tuvo una repercusión mundial que supuso el empeoramiento de casi todos los índices. En España tardó más en llegar, pero una vez se estableció comenzó La crisis económica española (2008-2014). Lo que empezó como una crisis financiera por la pérdida de liquidez de los bancos se tradujo en una crisis económica puesto que los bancos no daban créditos y disminuyó la producción y el consumo y aumentaron los despidos laborables.²⁴ La crisis financiera internacional hizo saltar por los aires la burbuja inmobiliaria que se había generado en los últimos años. En 2009 se produjo la mayor recesión de PIB español hasta esa fecha, desde la guerra civil de un -3,8%, tocando fondo en el año 2013. Año en el que se registró la tasa de paro más alta de toda la democracia con un 26,6 %, es decir 6.157.000 españoles se encontraban sin empleo, la tasa más alta de toda la Unión Europea.

Desde principios del 2014 hasta el 2019 comenzó una fase recuperación positiva pero moderada. Liderado por un aumento de la demanda que se apoyó en la mejora del empleo y de unas buenas expectativas de crecimiento. La tasa de desempleo se redujo a más de la mitad, 13,7%. Sin embargo, la deuda pública de España no se vio prácticamente reducida y se consolidó entorno al 100% del PIB. El contexto internacional y la situación económica española han permitido el crecimiento de las

²⁴ TORRES LÓPEZ, J. (2009). Crisis inmobiliaria, crisis crediticia y recesión económica en España. *Papeles de Europa*, 19, 82-107

exportaciones y su mayor aportación a la economía y el sector turístico ha sido el que mayor crecimiento ha experimentado en este período.

En el 2020 la crisis sanitaria del coronavirus ha supuesto un derrumbe de la economía española, que ha contagiado al sector bancario y a supuesto un aumento descontrolado del paro cerrando el año con una tasa de desempleo del 16%, y la situación en Expediente de Regulación Temporal de Empleo de otras 700.000 personas. Para paliar estas circunstancias se ha disparado la deuda pública a niveles sin precedentes de 1,34 billones lo que supone un 120% del PIB. España ha vivido un desplome del turismo pasando a recibir 18,96 millones de viajeros, un 77% menos que el año pasado. En definitiva, la incertidumbre predomina alrededor de la mayoría de los indicadores económicos y será necesario vencer a la crisis sanitaria para comenzar a recuperarse en el escenario económico.

2.2 Situación actual de los principales indicadores macroeconómicos

Para conocer en detalle la situación de la economía española, el desarrollo que ha tenido en un determinado período de tiempo y sus principales cambios, se analizarán los principales indicadores macroeconómicos que servirán para el análisis fundamental de la economía española.

Partiendo del crecimiento del PIB como variable fundamental para medir como varía la riqueza generada por España en cada año. El PIB de España en 2019²⁵ fueron 1.244.757 millones de euros. Situándose en el puesto 13º del ranking mundial. Al pasar a medir el PIB per Cápita el puesto de España desciende de una manera considerable y pasa a ser el 34º del mundo con una cifra de 26.430 €. En el 2020 se ha contraído el PIB pasando a ser 1.121.698 millones de euros y un PIB per Cápita fue de 23.690 euros, esta contracción ha sido durante dos trimestres consecutivos por lo que España se encuentra en recesión técnica. Pese a ello, el PIB en el año 1985 fue de 226.288 millones de euros, por lo que la cantidad de los bienes y servicios producidos en España asciende a una cantidad total que es el 495,69% de lo que se producía hace 35 años.

²⁵Datos del Instituto Nacional de Estadística. Disponible en: <https://datosmacro.expansion.com/pib/espana>

Uno de los grandes hándicaps de la economía española es su tasa de desempleo, el país cerró el 2020 con una tasa del 16,13%, la tasa más alta de Europa²⁶. España tiene una población activa de 23.064.100 personas, de las cuales 19.344.300 están ocupadas y 3.719.800 que no tienen trabajo y se encuentran en la búsqueda de este. Esta tasa se sitúa a un 10% del máximo histórico que alcanzamos en el primer trimestre de 2013, en el que nos situamos con una tasa del 26,94%.

En España existe una alta tasa de desempleo estructural, que nos indica que no se emplea toda la capacidad productiva, que existe un gran volumen de mano de obra ociosa, cuya inclusión en el mercado laboral supondría un gran impulso para la economía²⁷. Este problema parece uno de los más complejos de solucionar de la economía española, se debe a diversos motivos entre ellos el alto paro estructural en España, que se sitúa en el 14% ²⁸de la población activa, esto muestra aquellos demandantes de empleo que no poseen las habilidades demandadas por los empleadores, y por ello se convierten en parados de larga duración. Por otro lado, el nivel de abandono de los estudios en España es de los más altos de la Unión Europea, con una tasa de abandono escolar en torno al 16% frente a la media europea del 10%, todos aquellos cuyo último nivel educativo es la Educación Secundaria Obligatoria y que no alcanzan el nivel 3. A su vez, los impuestos laborales son altos y suben por encima de los costes salariales esto aumenta la economía sumergida y complica la generación de empleo de calidad.

España ostenta el número de 588.000 jóvenes en paro (40,13%)²⁹, lo que viene siendo la tónica durante los últimos años y provoca que parte busque empleo en el extranjero, que sus expectativas de estudios no sean positivas y a su vez el problema de la modalidad de contratos temporales, puesto que la calidad de estos no es la mejor y en épocas de crisis son de mayor facilidad de rescisión y tienen un menor coste para la empresa.

La medición de la inflación es un elemento fundamental en una economía española, debido a que la tasa de incremento de los precios se toma como referencia a la hora de fijar salarios, pensiones y alquileres entre otros en España.

²⁶ Datos del Instituto Nacional de Estadística. Disponible en:

<https://www.ine.es/jaxiT3/Datos.htm?t=4247#!tabs-tabla>

²⁷ LIÉBANA-CÁMARA, J. Á. (2016). El Mercado de trabajo en España. Inestabilidad, temporalidad y desempleo estructural.

²⁸ Plan de Estabilidad Gobierno de España 2017-2020

²⁹ Datos del Instituto Nacional de Estadística. Disponible en:

<https://www.ine.es/jaxiT3/Datos.htm?t=4247>

“El objetivo principal del Sistema Europeo de Bancos será mantener la estabilidad de precios”. El objetivo del BCE es mantener la inflación en un nivel inferior, aunque próximo, al 2% a medio plazo³⁰.

El IPC de España en 2020 fue de -0,53% y en 2019 de 0,79%. Desde el año 1985 no se ha vuelto a producir una inflación anual de doble dígito y el IPC por décadas nos muestra una progresiva estabilización de los precios y un tono inflacionista controlado.

En cuanto a los ingresos y gastos del Estado, España lleva los últimos 13 años en una situación de déficit, aunque con una recuperación progresiva pasando del -11,28% en 2009 al -2,86% en 2019³¹. Sin embargo, el año del Covid nos ha devuelto a la cifra del -10,97%, lo equivalente a 123.072 millones de euros. La mayor parte del desajuste corresponde a la Administración Central. Las principales figuras tributarias han aportado mucho menos, los ingresos por el impuesto de sociedades cayeron un 35,4% y los relativos al IVA un 12,1%. El déficit nos refleja un valor con respecto a un periodo de tiempo definido, en términos globales se usa la deuda pública.

Pero si algún indicador se ha disparado de una manera especial y ha establecido nuevos records ese ha sido el nivel de deuda del país. Los niveles de gasto público han sufrido un incremento sin precedentes para entre otros hacer frente a la financiación de los ERTE o las prestaciones para los trabajadores autónomos. España ha sido el segundo país que más ha aumentado su deuda en el 2020, solo por detrás de Francia. La cifra de deuda del Estado español aumentó en 156.750 millones en 2020 y alcanzó la cifra de 1,35 billones de euros, lo que representa un 120% del producto interior bruto del país³². Si se suma la deuda privada, la deuda total de la economía ronda el 258% del PIB, similar a los niveles que se alcanzaron en 2008 del 263,7% del PIB. Esto tiene una clara lectura, la deuda total de España supera lo que llega a generar el país en el período de un año.

Las exportaciones son un elemento fundamental para la economía española, que nos suponen una fuente de ingresos adicional a la de la demanda interna. Tras el colapso de

³⁰ Tratado de Funcionamiento de la Unión Europea, artículo 127

³¹ Datos del Instituto Nacional de Estadística. Disponible en: <https://datosmacro.expansion.com/deficit/espana>

³² Datos del Instituto Nacional de Estadística. Disponible en: <https://datosmacro.expansion.com/deuda/espana>

2009, España ha sido capaz de revertir la situación en el período de 10 años han aumentado en un 58%. Y pese a la caída en el año 2020 del 10,03%, se situaron en 268.425,6M de euros, siendo el 23,93%³³ del total del producto interior bruto del país. Los cinco productos que más exporta España son coches (8,8%), refinado de petróleo (6,3%), medicamentos envasados (3,7%), repuestos (3,5%) y camiones de reparto (1,9%). Este mayor peso de las exportaciones supone un dato muy positivo, puesto que muestran que tanto las empresas como los productos españoles son muy competitivos y esto proporciona una mayor estabilidad frente a una disminución de la demanda interna del país.

Sin embargo, sigue habiendo un déficit en la balanza comercial de España, de 15.797 millones de euros en el 2020, un 1,41% del total del PIB. Si miramos la evolución de la balanza con respecto a 2010, cuando se obtuvo un déficit de 54.762 millones de euros, lo que suponía el 5,11% de su PIB. ³⁴Las importaciones en el año 2020 fueron de 284.222,6 millones de euros, siendo el petróleo crudo el material más importado, España es uno de los países más expuesto a un encarecimiento del petróleo ya que alrededor del 75% de la energía que consume tiene que importarla del extranjero y de ella un 98% es petróleo. A su vez, España es el 14º mayor importador de acero del mundo.

Por lo tanto, en lo que refiere a la Balanza comercial de España, se sitúa en el puesto 73 de los 191 países que publican esta información. Estar en este puesto supone un amplio margen de mejora, pero son muchas las empresas que están invirtiendo en exportar sus productos y buscar nuevos mercados, esto permitirá generar más negocio y hacer crecer el empleo para los sectores implicados, lo que supondrá un mayor desarrollo de España a todos los niveles.

2.3 El impacto sectorial en la evolución de la economía española

Para entender gran parte del desarrollo experimentado por España, especialmente en la última década es inevitable tener en cuenta el turismo. Durante la primera década del siglo XXI España recibió al año en el entorno de 50 millones de visitantes, de una

³³ Datos del Instituto Nacional de Estadística. Disponible en: <https://datosmacro.expansion.com/comercio/exportaciones/espana>

³⁴ Datos del Ministerio de Industria, Comercio y Turismo. Recuperado en: <https://www.icex.es/icex/es/Navegacion-zona-contacto/revista-el-exportador/en-cifras/index.html#seccion3>

manera más o menos constante. Sin embargo, el verdadero crecimiento comenzó en el 2011 y de una manera exponencial fue aumentando, llegando a 68 millones en 2015 y finalmente el record en 2019 de 83,7 millones de visitantes³⁵. De 2010 a 2020, el turismo fue el segundo sector económico de mayor crecimiento. Esta cifra coloca a España como el segundo país con más turistas del mundo solo por detrás de Francia. Cada turista que visitó España se gastó una media de 1.102 euros en 2019. El peso del PIB asociado al sector se situó en 154.487 millones de euros, ³⁶el 12,4% del PIB español; y el empleo vinculado al turismo alcanzó los 2,72 millones de puestos de trabajo, el 12,9% de la fuerza de trabajo de España. En el año 2019 creció el 3,3% frente al 2% que lo hizo la economía. La evolución del sector ha sido superior a la del PIB general desde 2016. Por cada millón de euros que produce en actividad el turismo se generan 19 empleos, de los cuales seis son directos, nueve indirectos y cuatro son inducidos. Ningún otro sector en España logra esta marca, de cara a analizar el tipo de turismo que generamos en España y los empleos que se crean estudiamos los distintos factores que afectan a su distribución. Un problema de este sector es la irregular distribución mensual y semanal de la demanda turística, se puede observar que coincide con el tercer trimestre del año, esto condiciona las características del empleo que se genera por la necesidad de introducir instrumentos de flexibilidad en la gestión de los recursos humanos.

La mayoritaria fragmentación del tejido empresarial y el predominio de pequeñas empresas y autónomos, que permite extender la actividad turística por todo el territorio, dotando de flexibilidad y capacidad de resistencia frente a etapas de crisis, por su carácter familiar, pero que, a su vez, se caracteriza por un menor desarrollo y profesionalización en la gestión del capital humano.³⁷

El turismo es un sector dinámico que se encuentra en permanente transformación, lo cual exige una elevada capacidad de adaptación por parte de su industria para seguir avanzando en competitividad y valor social. Para ello uno de los retos más relevantes es incrementar su reconocimiento entre la población y los responsables políticos, en la actualidad está muy por debajo de su elevada contribución socio económica e indudable prestigio internacional.

³⁵Estadística de Movimientos Turísticos en Fronteras (FRONTUR). Disponible en: <https://www.ine.es/daco/daco42/frontur/frontur1219.pdf>

³⁶ INE. (2020). España en cifras 2020.

³⁷ EXCELTUR. (2018). Estudio sobre el empleo en el sector turístico español.

La construcción representa una de las actividades productivas más dinámicas de la economía y con mayores efectos de arrastre hacia delante y hacia atrás. Su actividad involucra a muchas industrias y servicios, y en España aportó al PIB 188.288 millones de euros en 2019 ³⁸y 1.132.000 de trabajadores de manera directa y 1.564.000 de forma indirecta.

En las últimas décadas, la industria de la construcción ha influido y ajustado el patrón de crecimiento de la economía española. El sector de la construcción agrega factores cíclicos peligrosos y es más probable que genere una burbuja inmobiliaria. Este es uno de los factores que explican por qué España se ha convertido en el país de la UE más vulnerable a los ciclos económicos. En general, el modelo productivo basado en empleos inestables que tienen alta temporalidad, baja calificación, bajo contenido técnico y bajos salarios, lo que se transformará en un modelo productivo, que tiene escaso poder de consumo interno. Este ha sido el destino de parte del empleo y la producción perdidos en la agricultura y la industria. España ocupa el primer lugar entre los países de la OCDE con la mayor contribución media de las actividades de construcción al PIB

Se debe avanzar hacia un cambio en el modelo productivo, justificado sobre la base de la fragilidad que proporciona un crecimiento basado en sectores como la construcción. Dentro de esta tendencia, se señala la necesidad de buscar alternativas de crecimiento que proporcionen mayor valor añadido, que impulsen la innovación tecnológica y la creación de puestos de trabajo de elevada cualificación y nos permitan competir en sectores de elevada productividad y capacitación tecnológica y mejorar la demanda interna. La necesidad de transformar el modelo productivo en España se hace manifiesta a partir de las dificultades evidentes que se presentaron desde la crisis del 2008. ¿Es posible transformar el modelo productivo al margen de sectores decisivos en la economía española como la construcción y los servicios?

2.4 Política fiscal y monetaria aplicada

A lo largo de la década de los 90 se introdujo en España un nuevo orden monetario, en primer lugar, con la concesión al Banco de España de la autonomía de la toma de decisiones a nivel nacional en política monetaria, lo cual fue un gran avance para la

³⁸ Datos procedentes de World Travel & Tourism Council: Disponible en: <https://d500.epimg.net/descargables/2019/08/29/08a19b40d6ef6208b569e6c7b7cc62c0.png>

despolitización del poder monetario. El gran paso se produjo en 1998 con la creación del Banco Central Europeo y su inicio de actividad en 1999. Esta supranacionalización del poder monetario europeo, fue consecuencia del establecimiento del euro como moneda colectiva europea, lo cual supuso el perfeccionamiento del mercado único y el proceso de integración económica europea y un hito en el camino hacia la unión política europea³⁹. El Banco de España, ha pasado a ser una pieza de un engranaje más amplio que gira entorno al BCE y que constituye el Sistema Europeo de Bancos Centrales (SEBC). La mayor parte de sus funciones están cedidas al BCE, por lo tanto debe seguir las directrices que este le marca y cumplir los diversos objetivos marcados. A su vez presta servicios de tesorería y actúa como agente financiero de la deuda pública española. Asesora al Gobierno y realiza todos los estudios pertinentes sobre el funcionamiento de la economía española.

Integrarse en el Eurogrupo ha supuesto importantes ventajas para España, que forma parte de la segunda divisa más utilizada en el mundo por su volumen de negocios. Ha aumentado las posibilidades de elección del país y ha generado unos precios más estables para los consumidores, aumenta la seguridad y las oportunidades de las empresas y mercados de cara a los inversores extranjeros y el nivel de integración y el peso de esta ha alcanzado unos niveles destacados en la economía mundial. Hoy en día los grandes inversores institucionales pueden invertir en toda la zona euro sin exponerse al riesgo de unos tipos de cambio fluctuantes.

España ha podido adquirir una mayor estabilidad económica a través de la gestión prudente del Banco Central Europeo, lo cual le ha hecho más resistente a los cambios económicos producidos constantemente en el exterior y proporciona una mejor evolución de las economías a lo largo de los años.

Esta dependencia en materia monetaria se explica de una manera clara a través del Trilema de la política económica o la trinidad imposible, que nos indica que un país debe elegir entre el manejo del tipo de cambio, la autonomía monetaria y la libre circulación de capitales⁴⁰. Un país debe elegir de entre estas tres condiciones puesto que únicamente se pueden tener dos. En el caso de España la decisión se tomó cuando se

³⁹ DUQUE, L. Á. R. (2005). El largo camino de la política monetaria española hacia el euro. *ICE, Revista de Economía*, (826).

⁴⁰ MASÓ CARDONA, Á. (2017). El Trilema y el Sistema Monetario Internacional.

unió a la zona euro, en ese momento se sacrificó la autonomía de la política monetaria con la imposición de una moneda única y esto se tradujo en un tipo de cambio fijo respecto de los demás países de la zona euro y a su vez el libre movimiento de capitales. Este tipo de cambio fijo es clave puesto que lo tenemos con los países a los que más exportamos que son Francia, Alemania, Italia y Portugal.

Una vez incluidos en la UE, nos encontramos en el otro lado del triángulo puesto que se permite el libre movimiento de capitales y por lo tanto somos parte de un mercado no intervenido, también tenemos una política monetaria independiente dirigida por el BCE, pero carecemos de un tipo de cambio fijo respecto al dólar o al yen.

En lo que respecta a política fiscal, en esta materia España tiene plena disposición con unas pautas recomendadas por Europa pero que no siempre se siguen. El criterio fiscal varía mucho con los cambios de poder en el Gobierno y suelen marcar el diseño de los Presupuestos Generales del Estado.

La política fiscal de un país no solo es fundamental para alcanzar los objetivos económicos, sino que la redistribución de la renta mediante la política fiscal juega un papel esencial en el reequilibrio de la sociedad. Se encarga de establecer el presupuesto con los impuestos y el gasto público, combatiendo la pobreza y generando un equilibrio que permita oportunidades igualitarias para los ciudadanos⁴¹.

Actualmente se está aplicando una Política fiscal expansiva parcial, según la cual vemos que el Gobierno continúa aumentando el Gasto Público para que este tenga un efecto explosivo en la economía. Por otro lado, en lo que refiera a los impuestos se está elevando la presión fiscal del país. Se busca aumentar la recaudación con un aumento en IVA, cambios en el IRPF, en Sucesiones y en Transmisiones Patrimoniales.

Se busca conseguir un sistema impositivo moderno, con el fin de proveer al sector público de la capacidad financiera necesaria para hacer frente al déficit presupuestario.

⁴¹ MARTÍNEZ SANZO, C. (2020). Política fiscal y reducción de la pobreza y de la desigualdad en España.

3. ANÁLISIS DEL CRECIMIENTO ECONÓMICO DE ESPAÑA

Se va a pasar a analizar con un mayor detalle los aspectos más destacados de la economía española y cuya mejoría supondría una serie de beneficios para la misma.

3.1 Análisis del nivel de deuda pública y la productividad en relación con el crecimiento económico

Para ello, se partirá de dos procesos fundamentales establecidos por Smith, la necesaria intervención del Estado en materia económica y la productividad de los países.

“Después de las instituciones y obras públicas necesarias para la defensa de la sociedad y de la administración de Justicia, las principales son aquellas que sirven para facilitar el comercio de la nación y fomentar la instrucción del pueblo⁴²”

A partir de la década de los noventa, la deuda pública, en términos absolutos, comienza a crecer de manera importante en España. Sin embargo, los elevados niveles de crecimiento económico evitaron que este endeudamiento deteriorase la ratio deuda-PIB. España está llevando a cabo una evolución de su deuda, en la que observamos que en los períodos de crecimiento disminuye de manera leve y sin embargo en los períodos de contracción se incrementa el gasto público de una manera clara y el ratio se dispara. En el año 2014 alcanzamos por primera vez el 100% de deuda en relación con el PIB y en el año 2020 debido a la crisis del Covid-19 esta se ha situado en el 120% del PIB.

En este contexto, se ha hecho cada vez más patente la necesidad de evaluar no sólo los factores determinantes de las variaciones de la ratio de deuda, sino también la capacidad de los países para hacer frente a los compromisos que se adquieren a través del tiempo antes de que éstos se tornen insostenibles⁴³.

Unos altos niveles de deuda, unidos a un crecimiento intermitente aumentan el riesgo crediticio del país y exponen a una posible revisión de las calificaciones de deuda soberana, lo que tiene un efecto directo en la inversión extranjera en el país.

El Banco de España ha transmitido el objetivo de comenzar un plan de consolidación fiscal para devolver la deuda a niveles razonables. El problema de España es que no se acaba de determinar el momento de comenzar este plan y en ocasiones se opta por una

⁴² SMITH, A. (1776). La riqueza de las naciones. Libro V, pág. 639.

⁴³ GARCÍA MORAL, B., GONZÁLEZ DIEZ, V., & LAPORTA CORBERA, M. I. (2020). La evolución de la deuda pública en España en 2019. Boletín económico/Banco de España [Artículos], n. 3, 2020

mayor presión fiscal en vez de centrarla en el recorte del gasto público, puesto que el país no tiene la fuerza económica para desprenderse de esas ayudas. Una excesiva presión fiscal supone un lastre para la actividad económica y el desarrollo del PIB.

Por lo tanto, debemos seguir la línea establecida por Smith, ¿intervención pública? Por supuesto, y es lo que en gran parte permite que en épocas de crisis no se disparen los efectos negativos. Pero esta intervención debe tener unos límites establecidos, porque a la larga puede tener un efecto negativo en el funcionamiento del país y en la imagen de este con respecto a inversores extranjeros.

Por otro lado, Smith enfatizó sobre el papel de la productividad de un país y el desarrollo de estas “economías de la especialización y del aprendizaje por medio de la práctica” y del progreso técnico; además, la dinámica de la productividad depende de la expansión del mercado y de la acumulación de capital.

En épocas donde la creación de empleo avanza de una forma más moderada, el proceso de convergencia de la economía española busca conseguir un avance relativo de la productividad. Este objetivo se establece respecto de distintos ejes, refuerzo de la estabilidad macroeconómica y presupuestaria, dotación del capital físico y humano del país, aumentar la eficiencia productiva y aumentar el ratio de inversión en I+D sobre PIB, con un mayor protagonismo del sector privado y extender el uso de las tecnologías de la información⁴⁴.

La productividad laboral de España está por debajo de la actual media europea y dicha productividad laboral tiene un carácter contra cíclico causado por las propias deficiencias y por el funcionamiento del mercado laboral español. En un contexto de proyecciones demográficas adversas y retos que el cambio tecnológico y la digitalización suponen, la productividad es el único medio para poder mantener el crecimiento económico en el medio y largo plazo. Por tanto, es el garante de, entre otras cosas, el mantenimiento y la sostenibilidad del estado de bienestar.

3.2. Análisis del turismo en relación con el crecimiento económico

Es notorio que España, a día de hoy, constituye una potencia turística de primer nivel, tanto es así que debemos tener en cuenta los siguientes hitos:

⁴⁴ GARCÍA, A. E., PONS, Á., & VALLÉS, J. (2006). La productividad de la economía española: una perspectiva internacional. Información Comercial Española, ICE: Revista de economía, (829), 7-25.

- i) La Organización Mundial del Turismo –en adelante, OMT- está radicada en Madrid. Esta se conforma como uno de los organismos especializados de la ONU para el desarrollo de un turismo sostenible y de calidad. Es, por tanto, la elección de España como sede central un hecho a destacar. Entre las funciones⁴⁵ de este organismo, brevemente señalar las siguientes: a) integrar sistemáticamente el turismo en la agenda global; b) mejorar la competitividad turística; c) promover el desarrollo sostenible del turismo; d) impulsar la contribución del turismo a la reducción de la pobreza y al desarrollo; e) fomentar el conocimiento, la enseñanza y la capacitación; o f) forjar asociaciones.
- ii) España⁴⁶, en el año 2019 –último anterior a la pandemia-, registró la entrada de alrededor de 84 millones de turistas en un solo año, lo cual es un récord absoluto de la serie histórica; en comparación, por ejemplo, con los años 50, cuando en 1951 superábamos el primer millón de turistas extranjeros. Estos datos suponen no solo que seamos el segundo país por visitantes, después de Francia, sino que el crecimiento de los mismos haya sido entorno al 10% anual, lo cual es incluso mayor que el crecimiento de la economía en general. De ahí que podamos señalar que el turismo ha sido un tradicional “motor” o “locomotora” de la economía española. Si bien, como se señaló en la parte introductoria, la crisis sanitaria en la que nos hallamos envueltos no ha hecho sino evidenciar lo endeble que puede llegar a ser el sector, pasando en 2020, a la raquítica cifra de 18,96, alrededor de un 77% menos que en 2019.
- iii) España, en 2019, registró el mayor gasto por parte del turista extranjero de la serie histórica, o lo que es lo mismo, la mayor entrada de divisas de la historia turística española por parte de los visitantes foráneos. La cifra se estima entorno a los 93.000 millones de euros, lo cual supone un aumento del 2,9% respecto al año anterior. Esta cifra reafirma la posición de España como potencia turística, solo por detrás de EE. UU. en cuanto a gasto realizado por los turistas se refiere. Esos 93.000 millones suponen alrededor del 8,3% de la riqueza nacional -usando los

⁴⁵ Funciones y objetivos de la Organización Mundial del Turismo. Disponible en: <https://www.unwto.org/es/acerca-de-la-omt>

⁴⁶ Datos en prensa económica recogidos del Ministerio de Industria, Comercio y Turismo de España. Disponible en: https://cincodias.elpais.com/cincodias/2020/01/20/economia/1579518415_556581.html

datos del PIB del apartado 6.1 para realizar la operación-. Estas importantes cifras hablan de la importancia del turismo en la economía, lo cual también repercute en el empleo. Y es que el total de personas que viven del sector se estima en alrededor de 2,3 millones de personas, lo cual se sitúa entorno al 12,8% de la fuerza laboral nacional.

Una vez identificados los baluartes del sector turístico español, no cabe duda de que existen una serie de retos⁴⁷ que nos gustaría abordar para hacer de este sector, un pilar más dinámico, más estable y con mayor proyección de la que actualmente presenta:

- i) Necesidad de desestacionalizar la demanda. Cabe señalar que en los años 70 del pasado siglo, el grueso de turistas –entorno al 60%- venía a España fundamentalmente en los meses de verano, es decir, de junio a septiembre. Esta tendencia se ha revertido con el paso del tiempo, pasando ahora a un porcentaje del 40%. Aunque la tendencia de desestacionalización es positiva, se debe seguir distribuyendo el flujo turístico
- ii) Captación del turista denominado “cosmopolita”. Por turismo cosmopolita se entiende aquel viajero de alto poder adquisitivo que suele viajar entre 3-4 veces al año, produce un gasto un 20% superior a la media y que además es más rentable. También se le puede imputar a este turista su versatilidad, pues además de la oferta de “soy y playa”, está interesado en museos, ciudades Patrimonio de la Humanidad, ocio nocturno, espectáculos variados, compras en tiendas de moda, ferias de arte, enología o gastronomía de cierto nivel.
- iii) Aumento del gasto medio por turista. Si bien España se constituye como el segundo país en ingresos turísticos provenientes de los visitantes foráneos, todavía se encuentra por debajo de la media mundial de gasto per cápita –alrededor de un 10% menos. Actualmente, dicho gasto se sitúa en unos 137 € por persona y día de estancia en el país.

⁴⁷ Estadística de Movimientos Turísticos en Fronteras (FRONTUR). Disponible en: <https://www.ine.es/daco/daco42/frontur/frontur1219.pdf>

El sector turístico puede tener una mayor participación por parte del Estado como defendió Keynes para aquellas actividades esenciales:

- i) Intervencionismo por parte Estado: constituye uno de los pilares fundamentales del economista inglés. Y es que el sector turístico como actividad productiva del Estado, si bien intangible en forma de productos o servicios turísticos, se halla regulada por las Administraciones Públicas. Tengamos en cuenta que la Carta Magna⁴⁸ española manifiesta lo siguiente en su art. 148.1.18: *“Las Comunidades Autónomas podrán asumir competencias de las siguientes materias: (...) 18ª Promoción y ordenación del turismo en su ámbito territorial”*.

Sin perjuicio de que el gobierno de la Nación (art. 149.1.13 CE) regule las bases y coordine la planificación general de la actividad económica, además de legislar sobre las premisas básicas en materia de medio ambiente. Lo que trasluce de esta cuestión es la fuerza normativa con que cuenta el ente público para legislar en cuestiones que afectan al turismo, a saber: costas, hoteles, tráfico aeroportuario, transporte por carretera, restaurantes, ocio y museos, y un sinnúmero de materias más.

- ii) El modelo keynesiano aboga por aumentar el gasto público y los servicios sociales, para lo cual hay que aumentar impuestos o recibir ingresos por cualquier otra vía disponible para el Estado. El sostenimiento de dicho gasto es, en cierta parte, sustentado por la actividad turística. Tengamos en cuenta que en 2019, las remesas procedentes de actividad productiva superaron los 93.000 millones de euros – entrada directa de divisas para España-, con la consiguiente carga impositiva que ello acarrea.
- iii) Propuesta de redistribución de la renta, lo cual entronca directamente con el turismo. Y es que no solo el turismo interior sirve para dicho cometido, sino que el turismo exterior también está facultado para ayudar en las tareas redistributivas. Durante el año 2019, el turismo internacional se repartió⁴⁹ de la siguiente forma: Canarias (27,8%), Cataluña (23%), Andalucía (13%), Madrid (12,3%), Valencia

⁴⁸ Constitución Española de 1978.

⁴⁹ Estadística de Movimientos Turísticos en Fronteras (FRONTUR). Disponible en: <https://www.ine.es/daco/daco42/frontur/frontur1219.pdf>

(10,6%), Baleares (2,9%) u otras CCAA (10,4%). Por tanto, se observa como los turistas se reparten por los diferentes territorios, lo cual favorece la redistribución de riqueza y el traspaso de esta de unas manos a otras.

3.3 Exportaciones de España en relación con el crecimiento económico

España es un país tradicionalmente importador de bienes, más que exportador de los mismos⁵⁰. En el año 2020, el total de exportaciones ascendió a alrededor de 268.000 millones de euros, mientras que las importaciones supusieron un total de rededor de 284.000 millones de euros. Por tanto, si acudimos a los datos de la balanza por cuenta comercial –parte fundamental de la balanza de pagos de España- podemos indicar que el saldo fue negativo, equivalente a los 15.700 millones de euros, dato que supone el 1,4% del PIB aproximadamente.

Uno de los factores fundamental que explica esta situación no es otro que el creciente y sostenido déficit energético que viene arrastrando España de manera histórica. El país necesita importar⁵¹ el 75% de la energía anualmente consumida dentro de sus fronteras para las necesidades requeridas por parte de los sectores productivos y los hogares, siendo los primeros los mayores demandantes en el cómputo total. Las necesidades de petróleo y combustibles fósiles –alrededor del 40%- son cubiertas por el mayor suministrador: México. Por otra parte, Argelia destaca como el principal mercado para la compra de gas natural -10% de la demanda energética aproximadamente.

Otro de los factores que hacen que la fuerza de las exportaciones de España no sea tan alta como la de las importaciones es la naturaleza de los bienes producidos. Y es que España destaca⁵² por la fabricación y posterior comercialización de productos caracterizados por encuadrarse dentro de la denominada “demanda débil”, es decir, aquellos percibidos por tener un menor valor añadido. Entre ellos destaca el calzado, los productos agroalimentarios (fundamentales para la economía española) o los metales. Dentro de los productos agroalimentarios es necesario hacer hincapié en los siguientes productos: aceite de oliva, vino, alimentos en conservas o queso. España se encuentra

⁵⁰ Métricas de Instituto Nacional de Estadística. Disponibles en: <https://datosmacro.expansion.com/comercio/exportaciones/espana>

⁵¹ Energías Renovables: España importa el 75% de la energía que necesita. Disponible en: <https://www.energias-renovables.com/panorama/espana-importa-el-75-de-la-energia-20200103>

⁵² Informe de Next Business School. Disponible en: <https://www.nextibs.com/cuales-son-productos-que-mas-exporta-espana/>

lejos de otros países de su entorno especializados en productos de alto valor añadido como la alta tecnología o la industria farmacéutica, destacando países como Japón, EE. UU., China o Alemania. Y es que, si bien España es el primer país del mundo en producción de aceite de oliva, concentrando la provincia de Jaén alrededor del 20% de la producción mundial, debemos tener presente que dicho bien –el aceite- no produce el mismo valor que un ordenador portátil, que un medicamento o que un servicio intangible de consultoría, banca de inversión o auditoría. En el s. XXI, tienen mucho más protagonismo los servicios que los productos como tan, siendo los primeros mucho más rentables, más escalables y por tanto, productores de un valor mucho más alto en comparación con cualquier producto –salvo ciertas excepciones. En resumidas cuentas, la servitización a la que estamos asistiendo durante este milenio hace que España no sea tan competitiva como sus vecinos europeos y occidentales en cuanto a exportaciones se refiere.

Las exportaciones –cuanto mayor sean- ayudan a la generación de riqueza total del país, siendo uno de los cuatro pilares fundamentales junto a consumo, inversión o gasto del gobierno.

En relación con el pensamiento de Amartya Sen –otro pilar fundamental del marco teórico-, hay que indicar que las exportaciones contribuyen al conjunto de la sociedad, aumentando el bienestar social y las mejores condiciones de vida de la población. Un país cuantas más exportaciones tiene en relación con las importaciones, mayor valor positivo presentará en la balanza comercial y por lo tanto en la balanza de pagos en general –si el resto de las balanzas se encuentran equilibradas-. Y es que esa mayor entrada de divisas en un país resulta beneficiosa en tanto que la deuda pública puede verse aliviada. Además, unas exportaciones fuertes significan que la industria nacional ha de estarlo también en consecuencia. Por tanto, dicha industria si presenta signos de fortaleza significará, entre otras cosas: i) mayor competitividad, ii) más gente empleada, por lo que menor nivel de desempleo o iii) mejores condiciones de vida para las comunidades en que esas empresas se encuentren situadas.

Algunas de las medidas que podría tomar España para poder mejorar sus exportaciones son las siguientes:

- i) Especialización en ramas productivas de demanda “fuerte”: industria petroquímica, alta tecnología, servicios de alto valor añadido –como los anteriormente indicados- o industria armamentística.

- ii) Establecer una relación más intensa con los países de la comunidad iberoamericana, firmando tratados de libre comercio y eliminando los aranceles con los mismos. Pensemos que el mercado iberoamericano supone más de 600 millones de personas y aunque los lazos culturales e idiomáticos son relevantes hay que estrecharlos en el plano económico.

- iii) En términos monetarios, si bien no tiene España soberanía monetaria, podrían establecerse unas bandas de fluctuación del euro en consenso con el Banco Central Europeo para hacer más atractivas las exportaciones en determinados momentos.

- iv) Reducir en la medida de lo posible el impuesto de sociedades (actualmente situado en el 25%) para que las empresas españolas pudieran utilizar parte del excedente para intentar mejorar en su competitividad, ya sea invirtiendo más en I+D+i o estableciendo otro tipo de políticas más oportunas para dicho cometido.

4. ANÁLISIS DEL DESARROLLO SOCIAL EXPERIMENTADO EN ESPAÑA

Una economía puede atravesar por una fase de crecimiento, medido por los aumentos en el PIB o una disminución del desempleo, pero no estar desarrollándose, es decir, aumentando la calidad de vida de la población. Podemos ver el crecimiento desde una connotación material, de una mayor producción mientras que el desarrollo está vinculado con el bienestar.

4.1 Índice de Desarrollo Humano

Hay que tener en cuenta que el desarrollo humano es un concepto que abarca muchas materias, entre las que se encuentran –orden físico, intelectual o moral. Pensemos en todas las cuestiones que nos afectan a diario: educación, sanidad, infraestructuras, vivienda, seguridad, agricultura o ganadería, telecomunicaciones, pensiones o economía. Todos estos ámbitos afectan de manera ostensible al desarrollo de las sociedades de nuestros días: cuanto más alta sea la inversión y el desarrollo de todas estas materias, mayor es el ámbito de desarrollo humano y social del país que estemos analizando.

El Índice de Desarrollo Humano -en adelante, IDH-, el cual se basa en una serie de parámetros a nivel de España que pasamos a comentar a continuación:

- i) La esperanza de vida de la población residente en un país medida al momento del nacimiento. Dicha variable hace referencia a la edad de la población media medida en años. España, por poner un ejemplo, es junto a Japón o Italia uno de los países en que la gente vive de media más años. Según el INE⁵³ –Instituto Nacional de Estadística- la esperanza media de vida en España en 2020 fue de 82,4 años, ligeramente menos que la de 2019, situada entorno a los 84 años, bajada que posiblemente se deba a la pandemia en la que nos hallamos inmersos. Por sexos, tenemos que la esperanza media de los varones fue de 79,70, mientras que la de las mujeres se situó en los 85,10 años.

⁵³Métricas del Instituto Nacional de Estadística. Disponible en: <https://datosmacro.expansion.com/demografia/esperanza-vida/espana>.

Además de la condición de la “cantidad de vida” por así decirlo, medida mediante las cifras que acabamos de señalar, hay que tener en cuenta la calidad de la misma. Y es que el IDH tiene en cuenta además de los años vividos, la calidad y la salud de los mismos, tiene sentido este apunte, puesto que vivir muchos años, pongamos de ejemplo 85 años, si 25 de ellos han sido en situación de coma inducido o padeciendo cualquier otro tipo de enfermedad terminal, la calidad de dicha vida –por muy larga que fuera- debería verse necesariamente mermada.

- ii) Los conocimientos, medidos por la tasa de alfabetización de adultos (con una ponderación de dos tercios) y la combinación de las tasas brutas de matriculación primaria, secundaria y terciaria (con una ponderación de un tercio). Yendo por partes, en cuanto a este indicador, podemos indicar que la tasa de alfabetización en los países desarrollados de Occidente –entre los que se halla España- cubre altísimos porcentajes de la población, puesto que los problemas de alfabetización de antaño, muy acusados en el caso de España, han quedado superados con creces. Por lo que indica el INE⁵⁴, en el año 2018, la tasa de alfabetización en España se encontraba muy por encima del 95% de la población: 97,97% para las mujeres y 98,93% en el caso de los hombres.

En lo concerniente a las tasas de matriculación en las educaciones primaria, secundaria y terciaria, no se puede indicar lo mismo que para la tasa de alfabetización: España ha logrado altas de alfabetización, pero en cuanto a la educación secundaria y terciaria los datos son dispares⁵⁵. Sobre la educación secundaria hay que señalar que existe mayor participación femenina que masculina y estamos algo por debajo que la media de los países de la OCDE –Organización para la Cooperación y Desarrollo Económicos-. En cuanto a la educación terciaria, indicar que alrededor un tercio de la población española cuenta con estudios universitarios. Quedando de manifiesto que las cifras no son tan altas como las que presentaba la tasa de alfabetización.

⁵⁴Datos del Instituto Nacional de Estadística. Disponible en: <https://datosmacro.expansion.com/demografia/tasa-alfabetizacion/espana>

⁵⁵Métricas del Instituto Nacional de Estadística. Disponible en: https://www.ine.es/ss/Satellite?L=es_ES&c=INESeccion_C&cid=1259925953043&p=1254735110672&pagename=ProductosYServicios%2FPYSLayout

iii) Un nivel de vida decoroso, medido en términos de PIB per cápita (PPA, dólares EE.UU.). En este sentido, España⁵⁶ cuenta con un PIB total en el año 2020 de alrededor 1,11 billones de euros, lo cual supone un 11% de retroceso en comparación con el año anterior –por la pandemia vivida- que se situaba entorno a los 1,24 billones de euros. En lo tocante al PIB per cápita el valor para el año 2020 se sitúa en los 23.650 € mientras que el año anterior el valor era 26.430 €, sufriendo un retroceso de alrededor del 10,5%. Brevemente indicar que el PIB per cápita de zona euro se situó en el año 2020 en un valor cercano a los 33.000 €, lo cual supone un 39% más en comparación a la cifra de España. Bien es verdad que el IDH no solo está basado en esta métrica, por tanto, España sigue presentado unos elevados datos respecto al total del IDH.

Señaladas estas variables, es preciso manifestar que antes de proceder al cálculo del IDH, es necesario crear un índice con cada uno de los componentes de los que acabamos de dar cuenta. Para poder realizar dichos subíndices, por así llamarlos, es necesario asignar a cada una de las variables un valor comprendido entre 0-1. El IDH será el promedio de cada uno de los tres componentes. En el caso de España⁵⁷, el valor se sitúa para el año 2019 en 0,904, ocupando el puesto 25 a nivel mundial –siendo 1 el máximo posible. El primer país del mundo es Noruega con IDH igual a 0,957. España se encuentra por encima de países de su entorno como Francia (0,901), Italia (0,892), Andorra (0,868), Hungría (0,854) o Grecia (0,888).

4.2 La desigualdad en España

Los poderes públicos promoverán las condiciones favorables para el progreso social y económico y para una distribución de la renta regional y personal más equitativa, en el marco de una política de estabilidad económica. De manera especial realizarán una política orientada al pleno empleo (Constitución Española 1978, art. 40.1).

Respecto de este apartado quiero enfocarnos claramente al artículo que acabó de citar, ¿Se encuentra España realmente en ese camino de progreso y avanzando hacia una

⁵⁶ Datos del Instituto Nacional de Estadística. Disponible en: <https://datosmacro.expansion.com/pib/espana>.

⁵⁷ Métrica del Instituto Nacional de Estadística. Disponible en: <https://datosmacro.expansion.com/idh/espana>.

mayor equitatividad? En el modelo económico español actual suena como algo impensable ese pleno empleo del que se habla, pero ¿hasta que punto las políticas de empleo y el proceso cíclico del mismo afecta a esa desigualdad que se genera?

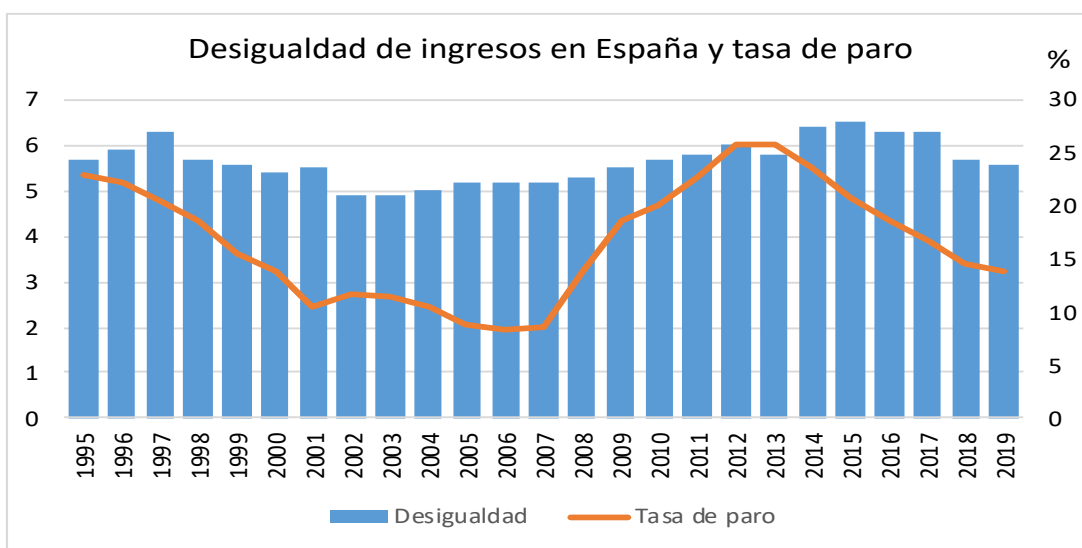
Uno de los hechos más significativos y contrastados de la última década es el aumento de la desigualdad en la mayoría de los países. La crisis económica del 2008 no hizo sino estimular una tendencia regresiva que en algunos países venía manifestándose desde principios de los años ochenta. Los cambios en la distribución de la renta parecen estar generando una menor movilidad social respecto a épocas pasadas, una tendencia a la transmisión intergeneracional de la pobreza, la aparente disminución de las clases medias y la expansión de situaciones de precariedad, así como el aumento de la polarización social y del riesgo de nuevos conflictos sociales. No es extraño, por tanto, que entre los distintos problemas que afectan a la sociedad española, la desigualdad se haya convertido en uno de los más preocupantes. Además de ahondar la brecha social del país, estos niveles pueden erosionar la propia capacidad económica.⁵⁸

Llevando a cabo un análisis de los últimos resultados publicados de la Encuesta de condiciones de Vida de 2019, cuyos datos hacen referencia a los ingresos de 2018. Se puede observar el crecimiento experimentado por el sector servicios el cual ha sido el mayor incremento en 12 años ha tenido una repercusión muy positiva en el aumento de la igualdad. Los subsectores más destacados son el de actividades profesionales (+9,5%) y de las actividades administrativas (+7,4%) produciendo el mayor descenso de la última década traducido en una disminución del Coeficiente de Gini, indicador utilizado mundialmente para estudiar la desigualdad de un país, de nueve décimas en un solo año, pasando de 34,1 a 33,2

Hay una realidad que muestra que España tiene un problema de desigualdad estructural y que requiere potenciar la igualdad de oportunidades. Esto se hace aún más evidente si se compara con las economías europeas más avanzadas, con las que se tiene un proyecto político en común. Dicho problema se debe principalmente a tres factores; los cambios en el mercado del trabajo (mayor poder negociador de los trabajadores mejor

⁵⁸ ALTERNATIVAS, F. (2018). 3º Informe sobre la desigualdad en España

calificados), los cambios en las tendencias demográficas (el envejecimiento de la población y el menor tamaño medio familiar) y los cambios en política gubernamental. Analizando la tendencia de las últimas décadas podemos observar que en España no ha habido un aumento en la desigualdad de ingresos. A continuación, vemos que junto a las políticas públicas entendidas como las actuaciones del gobierno para definir los problemas de la ciudadanía y solucionarlos, junto al factor de que en España vemos que el comportamiento de la desigualdad es fundamentalmente cíclico y permite explicar alrededor del 80% de su evolución temporal.⁵⁹ Otro comprobante de esta mayor estabilización alcanzada fueron la actuación de las políticas de rentas y del estado de bienestar, mostrando que el aumento del Índice de Gini en la Gran Recesión fue de 3 puntos mientras que la tasa de desempleo incrementaba en 18 puntos y sin embargo con un aumento inferior de la tasa de desempleo en la crisis de los años 90 de 6 puntos, el Índice de Gini se disparó de igual manera en 3 puntos.



Fuente: Elaboración Propia, a partir de datos del INE y Eurostat

Este gráfico reafirma lo expuesto mostrando el income quintile ratio, que mide la diferencia de renta disponible entre el 20% de la población con mayor nivel de renta del país y el 20% con menos ingresos. Actualmente nos encontramos en 5,7, lo que indica que de media el 20% con mayores ingresos cuenta con una renta 5,7 veces mayor que el 20% con menores ingresos.

⁵⁹ GOERLICH GISBERT, J., Distribución de la renta, crisis económica y políticas redistributivas. Fundación BBVA, Bilbao, 2016

Respondiendo a la primera pregunta formulada, el avance hacia una distribución más equitativa en la sociedad española para potenciar la igualdad de oportunidades, en primer lugar, se debe reducir el fracaso escolar y el abandono temprano del sistema educativo. La tasa de pobreza pasa del 33,8% entre quienes solo cursaron educación secundaria al 12,6% de quienes alcanzaron la educación superior o universitaria. Claro está que esta fuerte inversión en educación y motivación para que el alumnado mejore la formación académica es una inversión a medio/largo plazo que tardará en mostrar sus frutos.

El abandono escolar temprano se situó en 16% ⁶⁰en España. Se ha reducido casi a la mitad: catorce puntos menos en la última década.

Esto acompañado de una mejora del capital humano y alcanzar un funcionamiento eficiente y equitativo del mercado de trabajo. El avance en estos ámbitos nos indica que, con las políticas adecuadas, no hay disyuntiva entre crecimiento y equidad. Ejemplo de ello son las economías europeas que más han avanzado en automatización y digitalización muestran tasas de desempleo y niveles reducidos de desigualdad, mostrando el camino para España de aprovechar las oportunidades de la transformación digital y mejorar la sostenibilidad social.

⁶⁰ Dato del Instituto Nacional de Estadística. Disponible en:
<https://www.ine.es/jaxi/Datos.htm?path=/t00/ICV/dim4/10/&file=41401.px>

5. ANÁLISIS EMPÍRICO

En la actualidad los conceptos de crecimiento y desarrollo económico son objeto de frecuentes discusiones cuando se usan para caracterizar los cambios que se producen en la economía de un país.

En el trabajo de descomposición de los datos que afectan al crecimiento de la economía de España se observa como hay una serie de medidores macroeconómicos que interactúan entre sí y van mostrando el resultado de los mismos y la puesta en marcha de medidas y políticas económicas para poder prolongar el crecimiento económico y continuar desarrollando aquellos sectores cuya incidencia es más positiva.

España ha tenido que llevar a cabo numerosas reformas para defender la viabilidad del estado de bienestar y poder proteger a los sectores más vulnerables de la población cuando estos han quedado expuestos por las crisis cíclicas que han ido teniendo lugar.

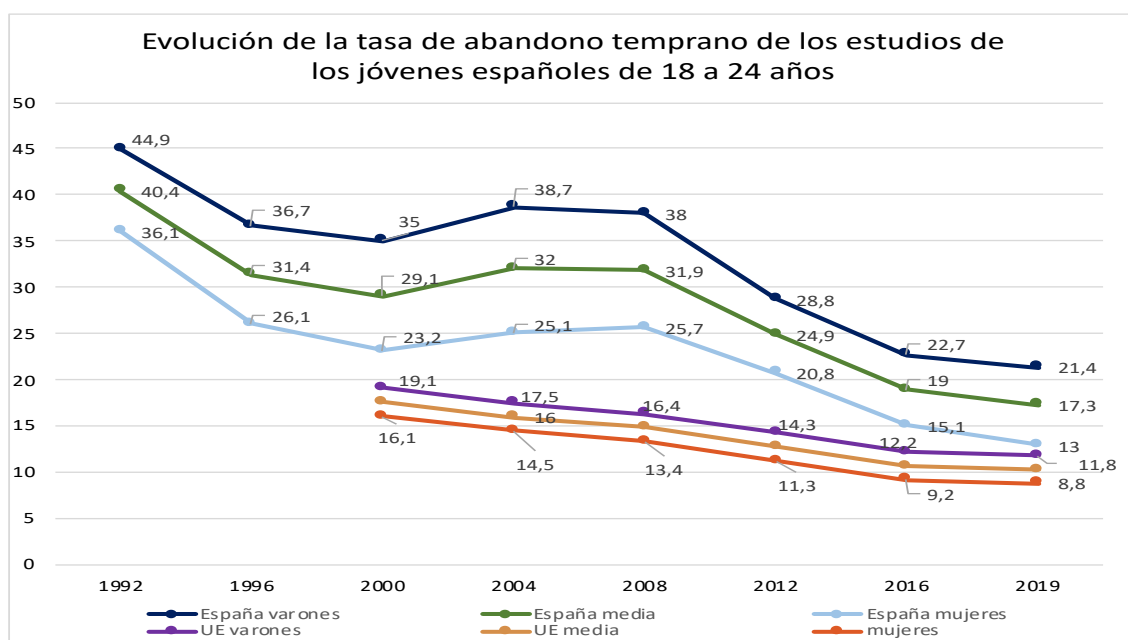
En este análisis se va a distinguir aquellos factores económicos que más afectan al desarrollo de la economía española y que condicionan el estado de bienestar de la misma.

Uno de los principales lastres es el paro estructural que tiene España desde hace cuatro décadas y que se ha consolidado por encima del 12%, esto condiciona el crecimiento económico, excluye a una parte importante de la población del país y tiene un impacto negativo en la productividad de este. Por ello, la tasa de paro de España tiene una fuerte volatilidad que se evidencia en los ciclos de contracción que atraviesa su economía.

El análisis se basa en una afirmación de Sen “El cambio en la política económica sumado al recrudescimiento de la competitividad y el avance tecnológico, fueron elementos que facilitaron el crecimiento del desempleo”. Los ingresos que obtiene un Estado y su capacidad para poder distribuirlos dependen de la capacidad de aporte de la sociedad al estado.

En España se ha asimilado ese problema de desempleo como algo de difícil solución, que en épocas de expansión disminuye ligeramente, pero que los períodos de crisis devuelven a las peores cifras. A través de los barómetros del Centro de Investigación Sociológicas y una de sus encuestas más trascendentes se puede observar que el 59,8% lo que más le preocupa es el desempleo en España. Estas son las medidas que propongo para cambiar esa dinámica:

- i. Abogar por unas políticas de desempleo con un mayor componente formativo, en vez de retributivo, se debe mejorar en las políticas de empleo para una formación adecuada para la reinserción laboral de aquellos desempleados de larga duración que pierden su empleo.
- ii. Impulsar medidas que continúen la dinámica de disminuir la tasa de abandono escolar que ha permitido en el 2020 alcanzar la tasa más baja contabilizada en España, del 16%. El objetivo debe ser alcanzar el 10% de la UE, este indicador tendrá un impacto directo en el paro estructural del país, puesto que con los niveles de formación necesarios se podrá emplear a un mayor número de gente.



Fuente: Elaboración Propia, a partir de datos INE y Eurostat

- iii. Modificar las medidas a nivel político que afectan a lo relativo al empleo, puesto que reforzar el Estado social es un objetivo a medio plazo, que requiere de un plazo mayor a la duración de una legislatura y una importante inversión en educación. Para que esto suceda deben de concienciarse tanto la población como los poderes políticos.
- iv. Enfoque hacia empleos de un importante componente digital y un contexto internacional, que permita adquirir los conocimientos necesarios para no depender de puestos de trabajo de menor exigencia formativa

Por otro lado, quiero analizar los posibles devenires del Estado actual de la Deuda Pública de España, no la cifra en sí ni su ratio con respecto al PIB que lo ha colocado en un 120%, sino realmente hasta que punto puede comprometer el bienestar social de futuras generaciones.

Un Estado tiene tres formas principales de financiación, a través de la emisión de moneda – capacidad que España cedió al BCE–, la subida de impuestos y el aumento de su deuda pública.

La crisis originada por el Covid-19 ha tenido que ser contrarrestada por un gasto público sin precedentes para que los diversos sistemas económicos de los países pudieran aguantar a un período de tiempo en el cual prácticamente no hubo demanda y a una recuperación más lenta de lo esperado. Sin embargo, España podría haber llegado a esta crisis con un nivel de deuda inferior

La clave es en qué momento la deuda de un país pasa a ser nociva para el crecimiento y desarrollo del mismo:

- i. Los tipos de interés bajos llevados a cabo por el BCE están permitiendo que este nivel de deuda sea sostenible, el interés medio de la deuda pública en España ha disminuido alrededor del 3% en los últimos 20 años.
- ii. Es necesaria una respuesta en cuanto a la política fiscal a través de ayudas y reducción de impuestos que generen una recuperación en V.
- iii. Serán necesarias etapas de reducción del gasto público una vez se haya recuperado ese crecimiento sostenido del país, para encadenar períodos de superávit que no tienen lugar desde el 2007.

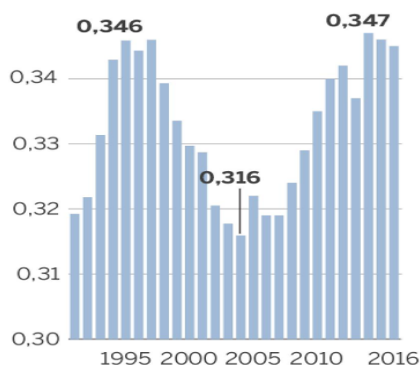
Por todo ello, los elevados niveles de deuda no están teniendo consecuencias todavía en el bienestar social, pero pueden llegar a suponer una gran amenaza si no se toman medidas inmediatas, tanto para el poder adquisitivo de la población como para la capacidad del Estado de proveer aquellos servicios fundamentales.

En último lugar, se quiere analizar el resultado del Índice Gini en los últimos años. A través del estudio del mismo se puede observar que este índice se ha quedado un poco atrás puesto que la oscilación en términos generales es relativamente pequeña y tiene una alta correlación con la evolución de la tasa de paro. Se ha podido establecer un

límite en el valor de 0,346 que no se sobrepasó en la Gran Recesión pese a que el aumento del paro si sobrepasase cifras previas.

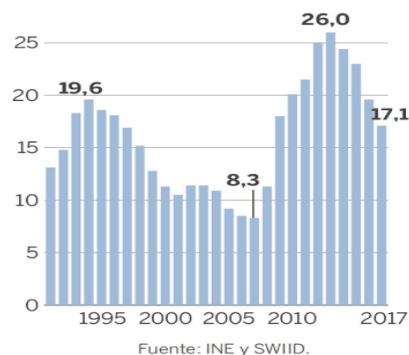
COEFICIENTE GINI

Mide la desigualdad en la distribución de la renta. Abarca desde 0 (máxima igualdad) a 1 (máxima desigualdad).

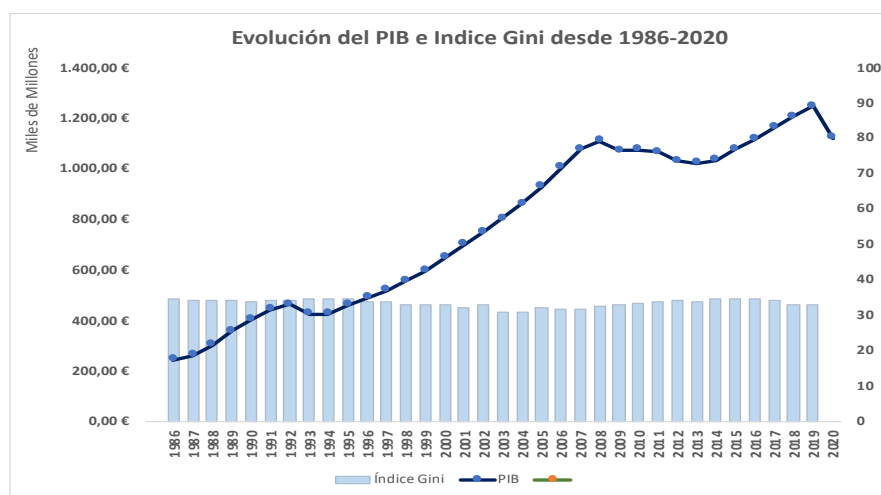


TASA DE PARO

En % sobre el total de población activa



Fuente: INE y SWIID.



Fuente: Elaboración Propia, a partir de datos INE

Por ello, quiero señalar un nuevo índice creado en el año 2011 por la Organización para la Cooperación y el Desarrollo Económicos (OCDE), conocido como *Better Life* evaluando 11 aspectos específicos del bienestar- la vivienda, los ingresos, el empleo, la comunidad, la educación, el medio ambiente, el compromiso cívico, la salud, la satisfacción ante la vida, la seguridad y el balance entre la vida y el trabajo-. Los resultados del mismo han indicado niveles altos en cuanto a balance vida-trabajo, salud, seguridad, comunidad y vivienda en España. Este índice muestra la diversidad de factores que influyen en el desarrollo de una sociedad y lo necesario para un avance de las condiciones de vida en un país.

6. CONCLUSIONES

Respecto del objetivo principal del trabajo, la relación entre crecimiento y desarrollo económico, no se observa una evidencia empírica que permita afirmar que ha sido lineal y no responde de una forma clara a la variación positiva de los factores económicos con un impacto directo en el desarrollo y bienestar de la sociedad. Sin embargo, las fases de mayor dinamismo de la economía española coinciden con una cierta mejoría de la distribución de la renta y un mayor bienestar social. Uno de los motivos principales es la constante variación entre períodos de expansión y contracción en cortos espacios de tiempo en los últimos 40 años, en base al análisis realizado se puede indicar que, a través de un crecimiento más estable y prolongado y llegar a las etapas de crisis de una manera más preparada se perdería menos desarrollo económico y por lo tanto ambos indicadores tendrían una mayor correlación.

A través del estudio de las principales teorías económicas se ha detectado un problema en el enfoque meramente de crecimiento medido en términos de consumo estaba dejando fuera variables con un impacto considerable en el desarrollo de la sociedad.

Por ello las aportaciones más relevantes en cuanto a diferenciar crecimiento y desarrollo han sido las hechas por: SMITH considerado como padre de la ciencia económica y sus ideas son el fundamento de la economía moderna debido a que “defiende el principio de división de trabajo y libertad de comercio”, lo cual supuso una revolución para su tiempo y esos mismos principios se siguen aplicando a día de hoy. RICARDO continúa en la línea de lo establecido por SMITH pero introduce una forma internacional de ver el comercio estableciendo que cada país debe producir aquellas mercancías para las que está especialmente capacitadas y deben ser intercambiadas a través de exportaciones e importaciones. Ya en el siglo XX nace un término mundialmente establecido como muestra de la situación en la que se encuentra un país, este es el PIB presentada por KUZNETS en 1934 como la primera medida del ingreso y creación de riqueza de un país. Sin embargo, él mismo advierte de que este medidor tenía un lente limitado y que no daba una imagen clara del bienestar de una nación.

Esto no hace más que confirmar la corriente que se comenzó a desarrollar a principios de ese siglo XX por la cual se le daba un papel de mayor importancia al desarrollo de la economía en su conjunto, para la cual KEYNES supuso una gran aportación con el Estado Keynesiano de Bienestar con el que genera un nuevo modelo de creación

económico en la búsqueda de una menor desigualdad distributiva y la expansión del Estado de Bienestar. En 1990, SEN desarrolló el Índice de Desarrollo Humano que supone un nuevo indicador que desplazó el interés en avances meramente económicos hacia las mejoras en el bienestar humano.

El análisis de la evolución económica de España ha mostrado que España está expuesta de forma notoria a los distintos ciclos económicos y en las últimas crisis afrontadas a nivel mundial han tenido una mayor repercusión en la economía española. El PIB de 2020 fue de 1.121.698 millones de euros, situándose como la economía número 14 en términos de valor absoluto, en cuanto a PIB per cápita este fue de 23.690 euros, cayendo al puesto 36 de los 196 países que publican este dato. Uno de los principales hándicaps de la economía española es su tasa de desempleo fuertemente afectada por un alto desempleo estructural, que indica que no se emplea toda la capacidad productiva, con un gran volumen de mano de obra ociosa, cuya inclusión en el mercado laboral supondría un gran impulso.

Con ese paso a formar parte de la Unión Europea se han producido modificaciones en el orden económico de España como la cesión de la política monetaria, lo cual ha supuesto una gran ventaja en su comercio internacional por el hecho de compartir moneda con los que han pasado a ser los principales exportadores de bienes del país y tener como moneda la segunda divisa más utilizada del mundo, sin embargo, España ha perdido la herramienta de devaluación de su moneda en la cual se ayudaba en el pasado y le servía para mitigar ciertos efectos negativos en épocas de recesión.

Por otro lado, se han destacado dos procesos muy a vigilar dentro de la situación española de cara a aumentar el nivel de protección frente a futuras etapas de crisis. Por un lado, el uso de la deuda pública por parte de la Administración Pública en el que se puede observar que en los períodos de crecimiento disminuye de manera leve y en los de contracción se incrementa de manera clara, llegando al 100% del PIB en el año 2014 y estableciendo un record del 120% en el 2020. Es necesaria la intervención pública, pero debe tener unos límites establecidos porque a la larga puede tener un efecto negativo en el funcionamiento del país y la imagen que da a los inversores extranjeros. El otro aspecto de gran mejoría es la productividad laboral de España, situada por debajo de la media actual europea, en un contexto de proyecciones demográficas

adversas y retos del cambio tecnológico es necesario para mantener el crecimiento económico en el medio y largo plazo.

Se han reconocido dos de los pilares de la economía española a día de hoy y cuya evolución está yendo muy acorde a lo que se busca, el turismo y las exportaciones de bienes. Es notorio que España constituye una potencia turística de primer nivel, lo cual ha permitido que este sector haya hecho de motor en el crecimiento de la economía. Se han propuesto una serie de medidas para continuar en esta línea y hacer todavía más estable el sector, que pasarían por continuar con esa desestacionalización de la demanda, captación de un mayor número de turistas cosmopolitas que se distribuyan por todo el territorio y suponga un aumento del gasto medio por turista. En cuanto al volumen de las exportaciones, pese a que todavía existe un déficit en la balanza comercial del 1,4% del PIB. En lo que respecta a este sector España tiene un amplio margen de mejora, cada año crece la inversión de las empresas para exportar sus productos y buscar nuevos mercados, esto permitiría generar más negocio y hacer crecer el empleo para los sectores implicados.

En cuanto a la desigualdad del país, se ha estudiado que España tiene un problema de desigualdad estructural y que requiere potenciar la igualdad de oportunidades, los tres factores que más afectan a la misma son los cambios en el mercado del trabajo, los cambios en las tendencias demográficas con el envejecimiento de la población y el menor tamaño medio familiar, y los cambios en política gubernamental. Sin embargo, esta desigualdad no ha aumentado en las últimas décadas gracias a las políticas públicas llevadas a cabo por el gobierno para definir los problemas de la ciudadanía, junto al factor de que en España el comportamiento de la desigualdad es fundamentalmente cíclico y permite explicar alrededor del 80% del mismo.

Por último, se ha determinado que uno de los factores que más afecta a que el crecimiento económico no esté acompañado de desarrollo económico es la tasa de desempleo que tiene España, tanto en etapas de crecimiento como de contracción, la cual está excluyendo a una parte importante de la sociedad de esa mejora. Por lo tanto, hasta que no se lleven a cabo las modificaciones necesarias para modificar este medidor como realizar una importante inversión en el problema del paro estructural del país,

España no va a poder tener un progreso más lineal entre el aspecto de crecimiento y desarrollo económico.

X. BIBLIOGRAFÍA

X.1 Obras doctrinales

- ALTERNATIVAS, F. (2018). 3º Informe sobre la desigualdad en España
- ARIÑO, M. A. (1997). *Estudio de la evolución del PIB en España*. IESE.
- ARGANDOÑA, A. (1990). El pensamiento económico de Milton Friedman. *Universidad de Navarra. Recuperado el, 1990, vol.1.*
- BLANCO, R. G. (2011). Diferentes teorías del comercio internacional. *Ice, revista de economía*, (858).
- CASTILLO, J. R., Ley, E., & IZQUIERDO, M. (1999). *La medición de la inflación en España* (No. 17). " la Caixa".
- COHEN, J. L., & ARATO, A. (2000). *Sociedad civil y teoría política* (No. 322.4 C6). México: Fondo de cultura económica.
- DELGADO MARTÍNEZ, M. J. (2014). JM Keynes: crecimiento económico y distribución del ingreso. *Revista de economía institucional*, 16(30), 365-370.
- DUQUE, L. Á. R. (2005). El largo camino de la política monetaria española hacia el euro. *ICE, Revista de Economía*, (826).
- EXCELTUR. (2018). Estudio sobre el empleo en el sector turístico español.
- FRIEDMAN, M., & SCHWARTZ, A. J. (1971). Historia monetaria de los Estados Unidos 1867-1960.
- FURTADO, C. (1999). Teoría y política del desarrollo económico. Siglo xxi.

- GARCÍA, A. E., PONS, Á., & VALLÉS, J. (2006). La productividad de la economía española: una perspectiva internacional. *Información Comercial Española, ICE: Revista de economía*, (829), 7-25.
- GARCÍA MORAL, B., GONZÁLEZ DIEZ, V., & LAPORTA CORBERAL, M. I. (2020). La evolución de la deuda pública en España en 2019. *Boletín económico/Banco de España [Artículos]*, n. 3, 2020
- GOERLICH GISBERT, J., Distribución de la renta, crisis económica y políticas redistributivas. Fundación BBVA, Bilbao, 2016
- HAYEK, F. A., & TORRENTE, J. V. (1998). *Los fundamentos de la libertad* (Vol. 5). Unión editorial, pág. 730-731
- INE. (2020). España en cifras 2020.
- LEWIS, W. A. (1957). Teoría del desarrollo económico. *El Trimestre Económico*, 24(96 (4), 454-467.
- MALO de MOLINA, J. L. (2001). Los efectos de la entrada de España en la Comunidad Europea. *Boletín económico/Banco de España*, octubre 2001, p. 87-100.
- MARTÍN, M. Á. G. (2008). El papel del empresario en la obra de Keynes. *ICE, Revista de Economía*, (845).
- MARTÍNEZ SANZO, C. (2020). Política fiscal y reducción de la pobreza y de la desigualdad en España.
- MASÓ CARDONA, Á. (2017). El Trilema y el Sistema Monetario Internacional.
- MOLINA, M. G., & CARO, A. Q. (2005). Crecimiento económico y balanza de pagos: evidencia empírica para Colombia. *Cuadernos de Economía*, 24(43), 81-102.

- MONTUSCHI, L. (2013). *Progreso social: Crecimiento y bienestar* (No. 533). Serie Documentos de Trabajo.
- ORTIZ, L. E. M., SÁNCHEZ, L. M. C., FERRER, N. J. L., & ANGULO, R. C. C. (2020). Desarrollo y crecimiento económico: Análisis teórico desde un enfoque cuantitativo. *Revista de ciencias sociales*, 26(1), 233-253.
- PFEFFERKORN, R. (2008). Adam Smith, un liberalismo bien temperado. *Sociedad y economía*, (14), 227-238.
- POSSO ORDÓÑEZ, R. (2014). Conceptos y principios de economía y metodologías utilizadas en la investigación económica. *Tendencias*, 15(1), 228-241.
- PRADOS DE LA ESCOSURA, L., & SÁNCHEZ ALONSO, B. (2020). Dos siglos de moderno crecimiento económico en España.
- RICOY, C. J. (2005). La teoría del crecimiento económico de Adam Smith. *Economía y desarrollo*, 138(1), 11-47.
- ROCHA, W. O., ROCHA, O. L., PATIÑO, R. M., & TELLEZ, R. B. (2000). La política monetaria en Bolivia y sus mecanismos de transmisión. *Revista de Análisis del BCB*, 3(1), 81-123.
- RUIZ-MAYA, L. (1978). Sobre la metodología del Índice de Gini.
- SMITH, A. (1776). La riqueza de las naciones. Libro V, pág. 639.
- TORMO, V. C., & LAHIGUER, L. H. (2015). Servicios públicos, diferencias territoriales e igualdad de oportunidades. Fundación BBVA.
- TORRES LÓPEZ, J. (2009). Crisis inmobiliaria, crisis crediticia y recesión económica en España. *Papeles de Europa*, 19, 82-107

X.2 Legislación y otra normativa

- Constitución Española de 1978.
- Tratado de Funcionamiento de la Unión Europea, artículo 127.
- Plan de Estabilidad Gobierno de España 2017-2020

X.3 Páginas Web

- Datos del Instituto Nacional de Estadística. Disponible en: <https://datosmacro.expansion.com/pib/espana>
- Datos del Ministerio de Industria, Comercio y Turismo. Recuperado en: <https://www.icex.es/icex/es/Navegacion-zona-contacto/revista-el-exportador/encifras/index.html#seccion3>
- Datos en prensa económica recogidos del Ministerio de Industria, Comercio y Turismo de España. Disponible en: https://cincodias.elpais.com/cincodias/2020/01/20/economia/1579518415_556581.html
- Datos procedentes de World Travel & Tourism Council: Disponible en: <https://d500.epimg.net/descargables/2019/08/29/08a19b40d6ef6208b569e6c7b7cc62c0.png>
- Diccionario de la Real Academia Española de la Lengua. Disponible en: <https://dle.rae.es/desarrollar?m=form>
- Energías Renovables: España importa el 75% de la energía que necesita. Disponible en: <https://www.energias-renovables.com/panorama/espana-importa-el-75-de-la-energia-20200103>

- Estadística de Movimientos Turísticos en Fronteras (FRONTUR). Disponible en: <https://www.ine.es/daco/daco42/frontur/frontur1219.pdf>
- Funciones y objetivos de la Organización Mundial del Turismo. Disponible en: <https://www.unwto.org/es/acerca-de-la-omt>
- Informe de Next Business School. Disponible en: <https://www.nextibs.com/cuales-son-productos-que-mas-exporta-espana/>
- Métricas del Instituto Nacional de Estadística. Disponible en: <https://datosmacro.expansion.com/idh/espana>.
- Métricas del Instituto Nacional de Estadística. Disponible en: https://www.ine.es/ss/Satellite?L=es_ES&c=INESeccion_C&cid=1259925953043&p=1254735110672&pagename=ProductosYServicios%2FPYSLayout
- Ministerio de Economía y Finanzas de la República del Perú: Disponible en: https://www.mef.gob.pe/es/?option=com_content&language=esES&Itemid=100694&view=article&catid=750&id=4858&lang=es-ES