

BIG DATA

Big data. Un nuevo paradigma de análisis de datos

There was five exabytes of information created between the dawn of civilization through 2003, but that much information is now created every two days, and the pace is increasing.

Eric Schmidt, former CEO of Google, 2010



Carlos Maté Jiménez

Profesor Propio de la ETSI (ICAI) de la Universidad Pontificia Comillas de Madrid, adscrito al Departamento de Organización Industrial y al Instituto de Investigación Tecnológica (IIT). Doctor en Ciencias Matemáticas y diplomado en Ciencias Económicas y Empresariales por la Universidad Complutense. Actualmente imparte las asignaturas de Análisis de Datos, Economía y Gestión de Empresas y Estadística. Reconocido experto en predicción y en análisis de datos simbólicos, ha escrito varios libros sobre Estadística y publicado diversos artículos sobre aplicaciones de los métodos estadísticos en prestigiosas revistas internacionales y nacionales, tanto del ámbito industrial, informático y de organización como del económico.

Palabras clave: cálculo distribuido, conjuntos de datos masivos, estadística, minería de datos.

Resumen:

En nuestros días, es un hecho inquestionable la ingente cantidad de información que se genera cada segundo en nuestro planeta. Dicha información puede ser estructurada, semiestructurada o no estructurada. También puede aportar enorme valor a cualquier entidad o puede suponer un consumo excesivo de recursos humanos, informáticos, etc.

El análisis inteligente (y la mayoría de las veces en tiempo real) de este tipo de información está empezando a ser un requisito innegable para la supervivencia de muchas empresas y organizaciones. Como consecuencia de ello han surgido en los últimos años términos de nuevo cuño como *big data*, *Mapreduce*, *Hadoop* o *computación en la nube*. Así, la demanda de los llamados "científicos de datos" está creciendo exponencialmente.

Este artículo plantea una introducción divulgativa a todos estos términos y analiza las estructuras más conocidas para el tratamiento de los *big data*, así como las cuestiones legales y éticas.

Key words: *data mining, distributed computing, massive datasets, statistics.*

Abstract:

An unquestionable fact is the vast amount of information that each second is now generated on our planet. This information can be structured, semi-structured or unstructured. It can also bring tremendous value to any entity or may lead to undue consumption of human or computing resources. Intelligent analysis (generally in real time) of this information is becoming absolutely undeniable for the survival of many companies and organizations. As a result demand for the so-called "data scientist" is growing exponentially and new concepts like big data, Mapreduce, Hadoop or cloud computing have emerged.

This article presents an informative introduction to all these terms and analyzes the best known structures for the treatment of big data, as well as legal and ethical issues.

Introducción

Tradicionalmente la estructura de un conjunto de datos se presenta como una matriz de n filas y p columnas, representando cada fila información sobre p variables medidas en cada unidad (individuo, empresa, inmueble, calle de una gran ciudad, procedimiento judicial, etc.). Por ejemplo, la hoja de cálculo Excel 2013 puede utilizarse para mostrar 1.048.576 filas por 16.384 columnas en cada hoja, siendo los límites máximo de almacenamiento en memoria de 2 gigabytes (GB) en un entorno de 32 bits, y los límites del sistema y su memoria en un entorno de 64 bits.

Recordamos que un bit es la mínima cantidad de información procesada, sólo puede ser 1 o 0; mientras que un byte es un conjunto de 8 bits. La Tabla I muestra los distintos múltiplos del byte con algunos ejemplos de los ámbitos estático y dinámico de la información, tomando como base el año 2014.

Una solución a las limitaciones de Excel procedió de los sistemas de gestión de bases de datos relacionales (RDBMS), que utilizan lenguaje de consultas estructurado (SQL) para definir consultas y actualizar la base de datos. Las empresas líderes en el

mercado de sistemas de bases de datos son Oracle, IBM y Microsoft.

Estos sistemas se diseñaron para la retención de datos estructurados, en lugar de para asimilar un crecimiento vertiginoso de los mismos y la mayoría de las veces presentándose en forma no estructurada o semiestructurada, lo que hace de ellos una herramienta extraordinariamente costosa si la quisiéramos utilizar para manejar y almacenar datos masivos. Por ejemplo, se pueden consultar las especificaciones de capacidad máxima para un servidor SQL en 2014 en la web:

<http://msdn.microsoft.com/en-us/library/ms143432.aspx>

La conclusión a la que se llega es la incapacidad de las bases de datos tradicionales para dar respuesta a muchos de los datos que aparecen ahora en las empresas. Por ejemplo, la información que se genera cada día a través de la opinión de los clientes de una marca en las redes sociales como Facebook, Twitter, etc.

El término "big data": definiciones y tipos. Internet de las cosas

Desde hace unos años (especialmente los dos últimos años), se ha

venido observando que las cantidades masivas de datos recogidas a lo largo del tiempo responden al concepto de *big data*. Se han propuesto varias definiciones para este término, aunque todavía no hay una definición universal al respecto (<http://datascience.berkeley.edu/what-is-big-data/> recoge más de 40 definiciones). La Organización Mundial de Normalización (ISO) ha creado un grupo de trabajo que va a redactar la norma de vocabulario ISO 3534-5, dedicada al mundo del *big data* y la analítica predictiva. Mientras llega esa definición universal comentamos algunas de las más utilizadas.

La definición que proporciona el diccionario de inglés de Oxford es "datos de tamaño muy grande, típicamente hasta el extremo de que su gestión presenta retos logísticos significativos".

El estudio publicado por McKinsey Global Institute (MGI) en junio de 2011: http://www.mckinsey.com/insights/business_technology/big_data_the_next_frontier_for_innovation

iluminó el sentido de la definición anterior al definir *big data* como "conjuntos de datos cuyo tamaño va más allá de la capacidad de captura, almacenamiento, gestión y análisis de las herramientas de base de datos".

Tabla I. Unidades básicas de información y tratamiento de datos

| Nombre | Símbolo | Sistema internacional | Ejemplo 2014 estático | Ejemplo 2014 dinámico |
|-----------|---------|-----------------------|--|--|
| Byte | B | 10^0 bytes | 1 B es un número de 0 a 255 | |
| Kilobyte | KB | 10^3 bytes | 2 KB es aproximadamente un sector de CD-ROM | |
| Megabyte | MB | 10^6 bytes | 3 MB es aproximadamente una canción de 3 minutos | 4 MB/min en llamadas de vídeo por Skype |
| Gigabyte | GB | 10^9 bytes | 8/16 GB es el tamaño estándar de mercado de un pen-drive | 4 GB/hora de vídeo de alta calidad |
| Terabyte | TB | 10^{12} bytes | 4 TB es el tamaño de un disco de 120 € que almacena 800.000 fotos o canciones mp3 | 20 TB/hora es la información generada por un motor de avión en el aire |
| Petabyte | PB | 10^{15} bytes | 2 PB es la información almacenada en todas las bibliotecas de investigación académicas de USA | 24 PB/día es la información recogida por Google |
| Exabyte | EB | 10^{18} bytes | 5 EB es aproximadamente todas las palabras pronunciadas por todos los seres humanos | 966 EB es aproximadamente la predicción del volumen total de Internet en 2015 |
| Zettabyte | ZB | 10^{21} bytes | Se estimó que en 2012 la capacidad instalada de almacenamiento de información en el mundo sería de 2,5 ZB. | 5 ZB/año es la cantidad de datos digitales promedio que se van a generar en la Tierra en los próximos 8 años |
| Yottabyte | YB | 10^{24} bytes | 1 YB equivale a la capacidad del Data Center inaugurado por la NASA en 2013 | |
| Xerabyte | XB | 10^{27} bytes | 1 XB equivale a 1.257.000 iPad 3 de máxima capacidad por cada habitante de la tierra | |

En 2012 Gartner definió *big data* como “activos de información caracterizados por su volumen elevado, velocidad elevada y alta variedad, que demandan soluciones innovadoras y eficientes de procesamiento para la mejora del conocimiento y la toma de decisiones en las organizaciones”. Esta definición hace mención a las 3 famosas “V” de los *big data*: Volumen, Velocidad y Veracidad (Figura 1); cuyos detalles se pueden consultar en el libro blanco de Fujitsu –Mitchell et al. (2012)– y en Zicari (2014). Adicionalmente se han propuesto nuevas “V” como Valor, Veracidad y Visualización; o incluso Volatilidad, Validez y Viabilidad.

Los tipos de datos en las aplicaciones de *big data* se muestran en la Tabla 2.

Las redes sociales como Facebook, Twitter, LinkedIn, etc., son uno de los más reconocidos caladeros para obtener datos masivos, habiendo dado lugar a una línea de investigación importante, que es el análisis del sentimiento. Una de sus ramificaciones es la incidencia que tiene en las finanzas (ver, por ejemplo, Cerchiello and Giudici [2014]).

Otra fuente de generación ingente de *big data* en los próximos años va a ser el Internet de las cosas, cuyos detalles se pueden consultar en:

<http://www.cisco.com/web/LA/soluciones/executive/assets/pdf/internet-of-things-iot-ibsg.pdf>

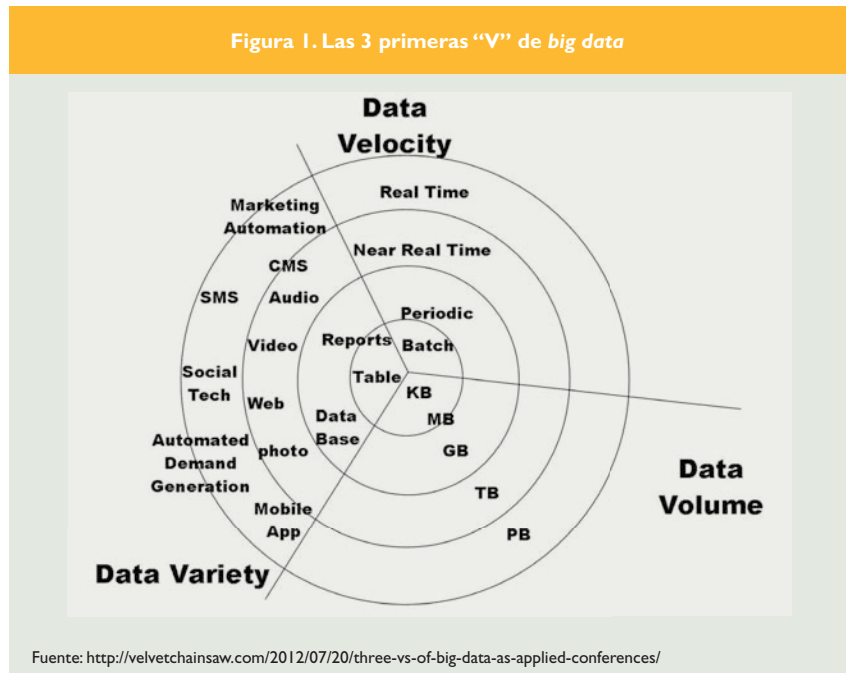
Se trata de todos los datos que se generan entre persona y máquina o entre máquina y máquina (Tabla 2), que como ocurre con los datos de las redes sociales también suelen ser no estructurados.

Distintos ejemplos de contextos sobre *big data* se muestran en Akerkar (2014).

Soluciones informáticas para el tratamiento de *big data*

El procesar la información asociada a conjuntos de datos cuyo tamaño es del orden de 10 TB plantea utilizar sistemas distribuidos en nodos en lugar de sistemas con un único nodo. La razón principal es la rapidez. Si un nodo procesa 50 MB/s requerirá 2,3 días para procesar la

Figura 1. Las 3 primeras “V” de *big data*



información anterior. Sin embargo, con un clúster de 1.000 nodos sólo necesitaremos 3,3 minutos.

Una parte importante de los inicios de desarrollo de plataformas informáticas para el tratamiento de *big data* se encuentra en dos artículos que escribieron los investigadores de Google. Ghemawat et al. (2003) diseñaron e implantaron el sistema de ficheros de Google (GFS) como un sistema de ficheros distribuido y escalable para aplicaciones intensivas en datos. Dean y Ghemawat (2008) crearon la herramienta MapReduce y en 2004 (primera versión de su artículo) solicitaron la patente del sistema y método para el procesamiento eficiente de datos a gran escala, que fue concedida seis años después (Dean y Ghemawat [2010]).

MapReduce

Es un modelo de programación y una implantación para procesar y generar grandes conjuntos de datos que tiene sus orígenes en el lenguaje LISP. Los usuarios tienen que especificar varias funciones *Map* (M en la Figura 2). Una función mapa (*Map*) procesa un par clave/valor generando un conjunto intermedio de pares clave/valor. Es decir:

$\text{Map}(\text{clave}, \text{valor}) \rightarrow (\text{clave}', \text{valor}')$

A continuación actúan varias funciones *Reduce* (R en la Figura 2). Una función de reducción (*Reduce*) mezcla todos los valores intermedios (*clave'*, *valor'*) asociados con la misma clave intermedia (*clave'*). Cada *Reduce* genera una salida de fichero única (o cero).

Tabla 2. Tipos de datos en el paradigma *big data*

| Datos estructurados | Datos semiestructurados | Datos no estructurados |
|--|--|--|
| Fichas de clientes Fecha de nacimiento Nombre Dirección Transacciones en un mes Puntos de compra | Correos electrónicos Parte estructurada: destinatario, receptores, tema Parte no estructurada: cuerpo del mensaje | Persona a persona Comunicaciones en las redes sociales Persona a máquina Dispositivos médicos Comercio electrónico Ordenadores, móviles Máquina a máquina Sensores, dispositivos GPS Cámaras de seguridad |

La Figura 2 muestra el marco MapReduce, cuya empresa pionera fue Google.

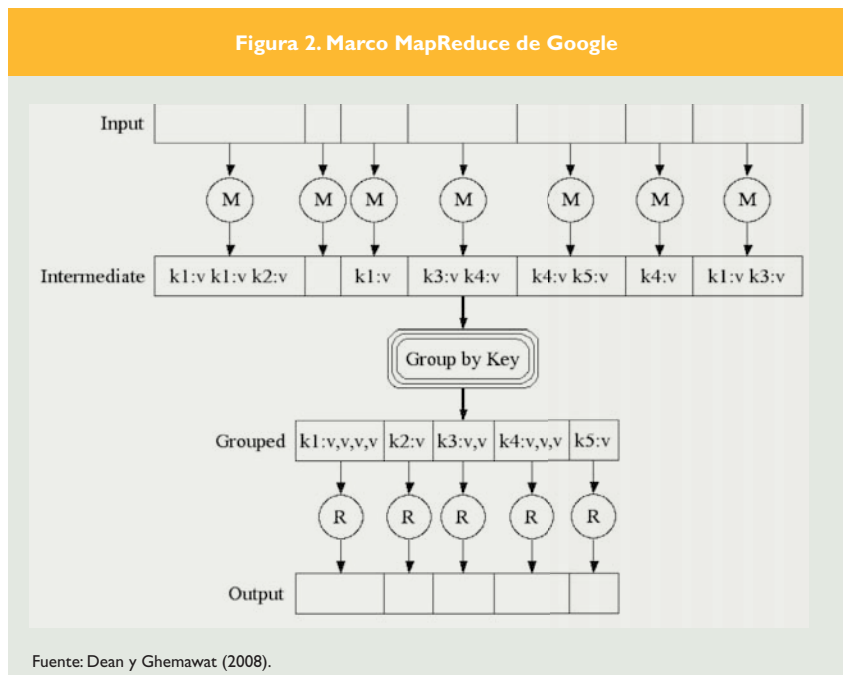
EJEMPLO:

Un caso de uso frecuente es aplicar *Map* y *Reduce* de forma sucesiva, primero se prepara un conjunto de datos vía *Map* y luego se extrae información vía *Reduce*. Por ejemplo, siguiendo la información de la siguiente web:

<http://www.infosun.fim.uni-pas-sau.de/cl/MapReduceFoundation/> la Figura 3 muestra una tarea de MapReduce en la que contabiliza las ocurrencias de cada palabra (datos de salida a la derecha) en los datos de entrada (izquierda).

Es decir, el ejemplo anterior nos muestra el cálculo de la frecuencia absoluta en términos de Estadística Descriptiva de cada una de las modalidades presentes en los datos de entrada. Lógicamente con los datos de salida se pueden obtener frecuencias relativas y aplicar procedimientos gráficos como pictogramas, diagramas de barras, etc. En el caso de que la información de entrada sea numérica, una de las tareas claves en la generación de gráficos de cajas y búsqueda de los cuantiles consiste en ordenar los datos de entrada.

Los programas escritos en este estilo funcional automáticamente se configuran en paralelo y se ejecutan sobre un gran clúster de máquinas, siendo altamente escalable. Por ejemplo, un cálculo típico de MapReduce procesa decenas de TB en miles de máquinas.



Hadoop

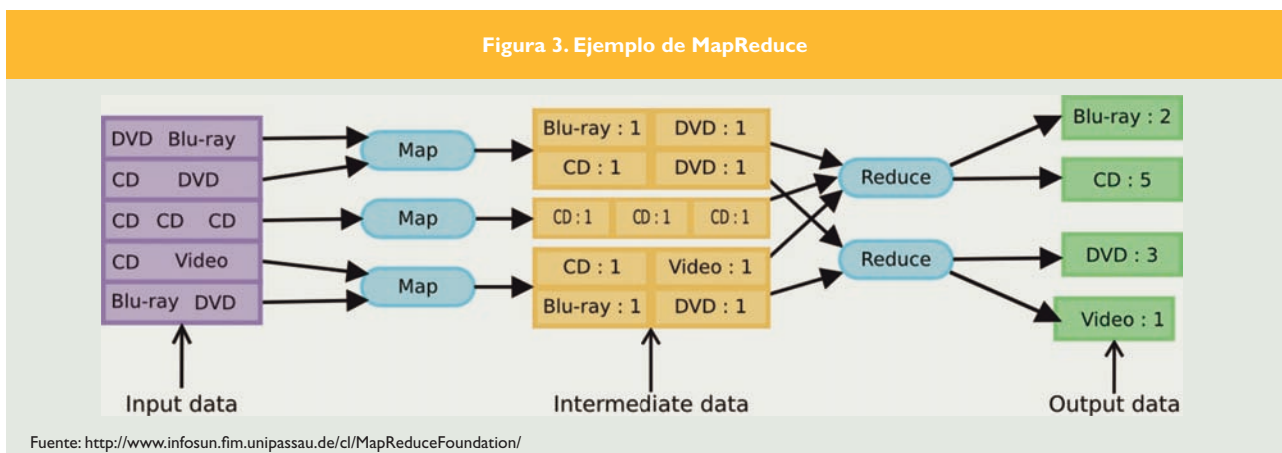
El proyecto Apache™ Hadoop® (<http://hadoop.apache.org/>) desarrolla software libre para el cálculo distribuido, fiable y escalable. Conocido popularmente por Hadoop y representado por un elefante amarillo (Figura 4), se trata de una plataforma de software que permite escribir con facilidad y ejecutar aplicaciones que procesan ingentes cantidades de datos. Incluye:

- MapReduce (motor de cálculo *offline*).
- HDFS (sistema de ficheros distribuidos de Hadoop).
- HBase (acceso de datos *online*).

El mayor contribuyente a los desarrollos de Hadoop es por el momento Yahoo. Las características de Hadoop que lo hacen especialmente útil son:

- **Escalable:** diseñado para escalar de servidores individuales a miles de máquinas, cada una ofreciendo cálculo local y almacenamiento; puede llegar a procesar y almacenar petabytes de manera fiable.
- **Económico:** distribuye los datos y los procesa a través de clústers de ordenadores comúnmente disponibles (en miles).
- **Eficiente:** al distribuir los datos puede procesarlos en paralelo sobre los nodos donde los datos están localizados.
- **Fiable:** automáticamente mantiene copias de datos y también de manera automática realiza de nuevo tareas de computación basadas en fallos.

Figura 3. Ejemplo de MapReduce



EJEMPLOS:

- **Amazon.** Para construir los índices de búsqueda de producto de Amazon dentro de su analítica se procesan diariamente millones de sesiones. Se emplean JAVA y API de *streaming*, variando los clústers de 1 a 100 nodos.
- **Yahoo.** Hadoop se ejecuta en más de 100.000 CPU que se encuentran en aproximadamente 20.000 ordenadores. El clúster más grande es de 2.000 nodos (cada disco tiene 4 TB y está montado en cajas de 2 x 4 CPU). Su uso está vinculado a búsquedas en la web.
- **Facebook.** Emplea Hadoop para almacenar copias de log internos y fuentes de dimensión de datos. Lo utiliza como fuente para generar informes de analítica y aprendizaje de máquina. El sistema tiene un clúster de 320 máquinas con 2.560 núcleos y alrededor de 1,3 PB de almacenamiento bruto. Más detalles en Zicari (2014).

NoSQL y Hadoop

El término NoSQL (Not Only SQL) hace referencia a amplias clases de

bases de datos que se diseñan para manejar datos semiestructurados. No utilizan el lenguaje de consultas o SQL. Más detalles en Pokorny (2013).

Hadoop y NoSQL son sistemas abiertos o libres, poseen alta velocidad y muestran un elevado grado de tolerancia al fallo. Son eficientes en costes porque almacenan los datos

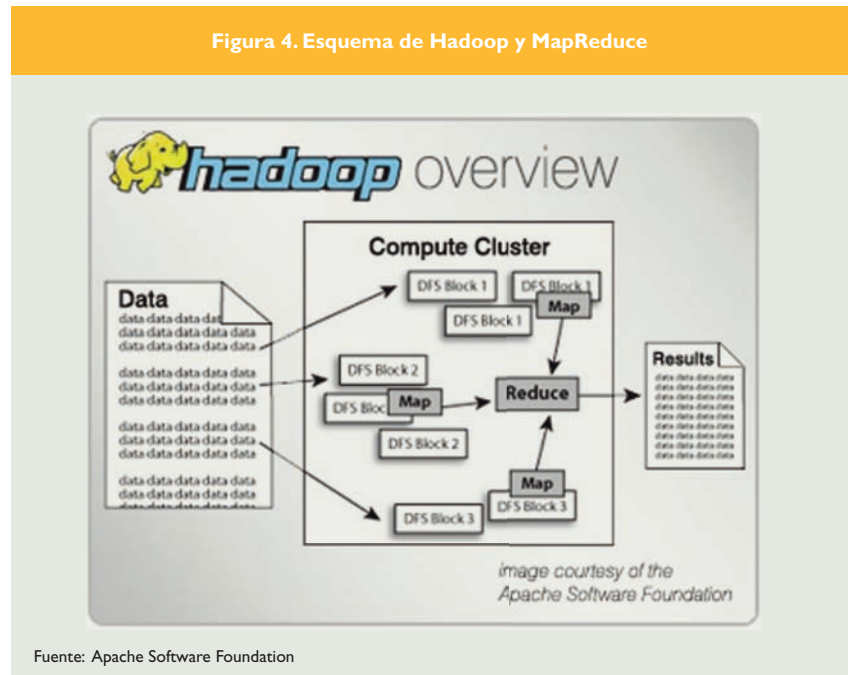
en pequeños trozos a través de varios servidores. Pueden procesar consultas con rapidez al enviar varias consultas a múltiples máquinas al mismo tiempo. Debido a estas ventajas, Microsoft, Oracle, IBM, EMC, Teradata y otras empresas los han incorporado en sus propias plataformas.

Computación en la nube

El término computación en la nube (*cloud computing*) es una solución de las tecnologías de la información (IT) para ofrecer recursos y servicios sobre Internet. Según la definición del NIST (National Institute of Standard and Technology), el *cloud computing* es un modelo tecnológico que permite el acceso ubicuo, adaptado y bajo demanda en red a un conjunto de recursos de computación configurables compartidos (por ejemplo, redes, servidores, equipos de almacenamiento, aplicaciones y servicios) que pueden ser rápidamente aprovisionados y liberados con un esfuerzo de gestión reducido o interacción mínima con el proveedor del servicio.

La idea básica es que toda la información se almacena de forma distribuida en servidores, siendo accesible en cualquier momento por el usuario sin que éste se preocupe de nada, el propio sistema de "cloud" es el que se encarga de mantener siempre la

Figura 4. Esquema de Hadoop y MapReduce



Fuente: Apache Software Foundation



Fuente: Blog Qmee

información disponible. En el caso de que se esté almacenando una aplicación en la nube, el propio sistema es el que se encarga de subir la capacidad de cómputo, memoria, etc., en función del uso que se le está dando a la aplicación, con lo cual en la nube no sólo se delega la capacidad de almacenamiento sino que también se distribuye en los servidores el procesamiento de datos. Esto hace que en un sistema en la nube las capacidades de cálculo y almacenamiento sean muy elevadas.

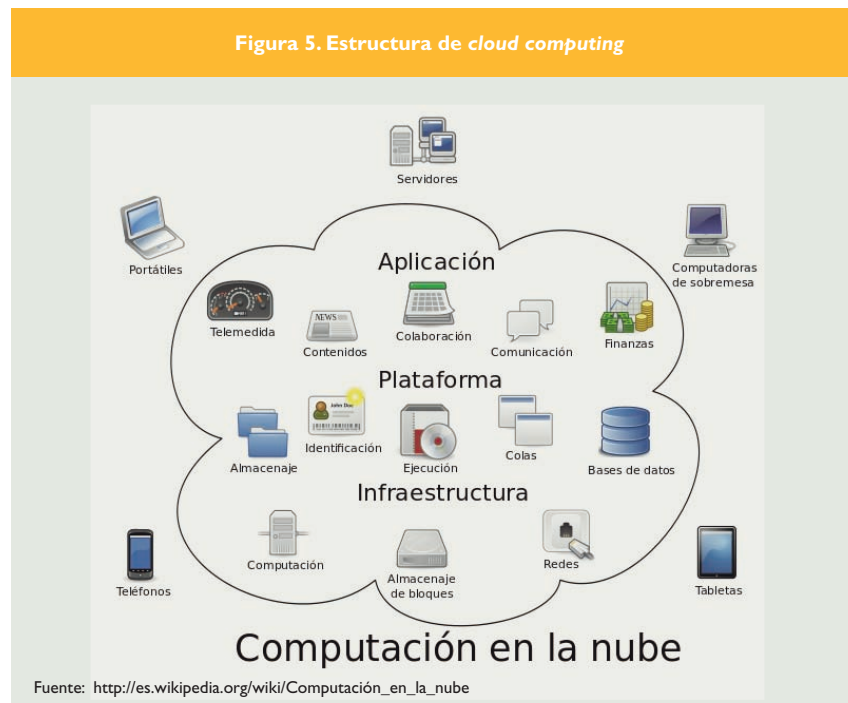
La computación en la nube ha supuesto una reducción de costes, una mayor flexibilidad y una utilización óptima de los recursos, por lo que se considera que es una herramienta de ventaja competitiva de las empresas. Entre sus usos destaca la analítica de los *big data*. Kambatla et al. (2014) han indicado que una de las principales aplicaciones de la generación futura de sistemas distribuidos y de cálculo paralelo se encuentra en la analítica de los datos enormes. Los repositorios de datos para tales aplicaciones exceden actualmente la magnitud de exabytes y están creciendo rápidamente en tamaño. Los datos residen en plataformas con capacidades computacionales y de red que varían ampliamente. Ello hace que las consideraciones de tolerancia a fallos, seguridad y control de acceso sean críticas.

El territorio emergente de entornos basados en la nube con centros de datos que acogen grandes repositorios de datos plantea la necesidad de algoritmos distribuidos/paralelo efectivos. Se trata de un tema de investigación en la frontera del conocimiento de las técnicas de inteligencia artificial de aprendizaje de máquina como las redes neuronales, las técnicas de clasificación o los diagramas en árbol.

Para más detalles acerca de las cuestiones relativas al tratamiento de los *big data* a través de la computación en la nube veáse la revisión de Hashem et al. (2015).

Cuestiones legales y éticas

La obtención, tratamiento y explotación de los *big data* plantea importantes cuestiones de índole legal. El



antecedente legislativo más conocido es la Ley Orgánica de Protección de Datos (LOPD), que se puede consultar en la Agencia Española de Protección de Datos (AEPD), cuya web es:

<https://www.agpd.es/portalwebAGPD/index-ides-idphp>

Su modificación por la influencia de los datos masivos, computación en la nube, internet de las cosas, etc., todavía no ha sido propuesta en España pero es posible que sea acometida en la próxima legislatura. La imperiosa necesidad de esa modificación de la LOPD vendrá de la toma de conciencia por parte de la sociedad de las implicaciones éticas correspondientes que analizamos más adelante. Un documento actualizado de la AEPD sobre todo ello es:

http://www.agpd.es/portalwebAGPD/canaldocumentacion/publicaciones/common/Guias/Guia_EIPD.pdf.

La reflexión sobre las implicaciones éticas de los *big data* suele estar presente en los distintos eventos que se organizan sobre este tema, como la clausura del Año Internacional de la Estadística en diciembre de 2013, entre otros; concluyendo que se va a poner a prueba el nivel ético de los distintos usuarios de estos datos ya sean gobiernos, organizaciones o empresas.

Recientemente, Pulido (2014) en la lección inaugural del curso 2014-2015 en la UAM ha identificado las siguientes cuestiones éticas sobre los *big data*: privacidad, transparencia, pérdida de identidad, discriminación y castigo anticipado y peligro de exclusión. Remitimos a los lectores a dicho documento para profundizar sobre estas cuestiones. En el caso del marketing se puede consultar Nunan y Di Domenico (2013).

Digamos que igual que es necesario un carné de conducir para dirigir los movimientos de una moto, coche o camión con las consiguientes responsabilidades penales; será necesario también un carné de conducción de datos para tratar y analizar los datos, también con las consiguientes responsabilidades penales. Las modalidades de este futuro carné de datos probablemente dependerán de la complejidad y tamaño de los datos a analizar.

Conclusiones

En el año 2010 el término *big data* era prácticamente desconocido. A mediados de 2011 se convertía en una palabra que aparecía con frecuencia entre las últimas tendencias. Lo que parecía iba a ser una palabra de moda (*buzzword*) y, por ende pasajera, se ha convertido en todo un área de interés enorme para las empresas, orga-

