

→ China creciendo al 7,5% aporta hoy casi la mitad del dinamismo global

# NO ESTAMOS TAN MAL

“ESPAÑA HA CREADO DESDE 1999 MÁS EMPLEO QUE EE UU O ALEMANIA: 5 MILLONES DE EMPLEOS; LUEGO DESTRUÍMOS 3. QUEDA UN SALDO DE 2. NUESTRO DRAMA ES MÁS DE 3 MILLONES DE PARADOS QUE DE 5, LO QUE COINCIDE CON LA CAÍDA EN LA S.S. DE 19,2 A 16,3 MILLONES DE AFILIADOS”



OFELIA MARÍN-LOZANO,  
CONSEJERA DELEGADA  
1962 CAPITAL SICAV S.A.

**D**ejemos de mirarnos al ombligo. La respuesta a la pregunta de “cuándo España saldrá de la crisis” (¿será el trimestre en que nos encontramos el punto de inflexión?) es la respuesta a otras tres preguntas:

– Cuando desde España miramos al resto del mundo, sentimos los españoles, como el resto de ciudadanos occidentales, que vamos sentados en un viejo Mercedes y vemos pasar de largo a los países emergentes, a toda velocidad en modernos utilitarios. Sentimos que nos estamos quedamos atrás, y nos preguntamos: ellos, ¿crecen a nuestra costa o a nuestro favor?. Dicho de otra manera: ¿la tarta de

la economía mundial está llamada a repartirse entre más, y por tanto los que aún tenemos más que la media tocaremos a menos? O bien, ¿su crecimiento hace que crezca la tarta de la demanda global, y por tanto en el reparto futuro todos podremos tocar a un poco más? La respuesta que demos es esencial a la hora de afrontar el futuro.

– Cuando desde España nos miramos a nosotros mismos en perspectiva histórica, tenemos que reconocer que hoy somos el país líder mundial en tasa de paro y en endeudamiento externo. Y nos preguntamos: ¿hay algo en lo que seamos líderes en el terreno positivo? ¿Tanto hemos cambiado en la últi-



# y aproximadamente el triple que los EE UU

■ TEXTO: OFELIA MARÍN-LOZANO | FOTOS: ARCHIVO

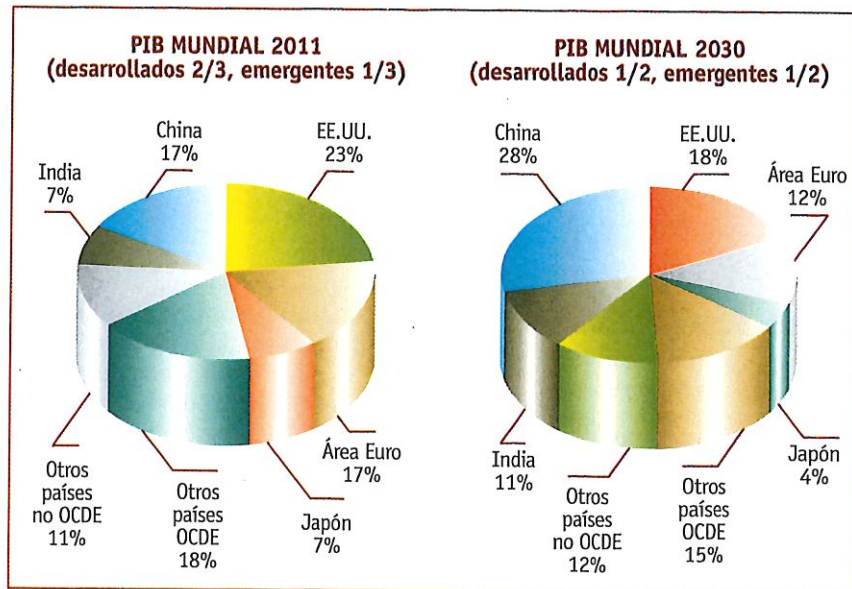
ma década como para haber pasado del blanco al negro en la percepción general?

– Sean cuales sean nuestras respuestas a las dos cuestiones anteriores, los españoles somos conscientes de la necesidad de superar la situación en que nos encontramos. Y nuevamente nos preguntamos: ¿cuál es el camino para salir de la crisis?

Todos los españoles somos protagonistas (sea como actores, sea como testigos) de la crisis actual y todos tenemos por tanto sobre ella la opinión más certera que existe, que es la propia. No trataremos consecuentemente aquí de descubrir ninguna nueva verdad, sí de poner los datos en perspectiva, de acercar al lector a aquella realidad de la que el intenso día a día y el exceso de información nos alejan. Bajo este prisma, estas son nuestras respuestas a las tres preguntas:

## EL CRECIMIENTO EMERGENTE NOS FAVORECE

Y ello es una muy buena noticia. Es cierto que los países emergentes están llamados a aumentar su proporción en el reparto de la tarta económica global (según el FMI representarán la mitad del PIB mundial en 2030, mientras que suponen un tercio en la actualidad). Es cierto que el mundo se está moviendo a cuatro velocidades (el crecimiento emergente en el entorno del 5,5% anual es el resultado de China creciendo a más del 7,5% y Latinoamérica en torno al 3,5%, el crecimiento occidental del 1,5% es reflejo de EE.UU. a ritmo del 2% mientras que Europa está estancada). Pero no es menos cierto que la gradual aparición de una importante clase media en países emergentes (sólo en el caso de China se estima una clase media potencial de unos 400 mns de personas, toda una Europa de nuevos consumidores) aumenta la demanda mundial y es una oportunidad para los países occidentales. Dicho de otra manera: con sólo que uno de cada tres o cada cuatro chinos pase a adquirir hábitos de consumo



occidentales añadimos un claro aliciente para el éxito de nuestras empresas presentes en China (Inditex, Telefónica, BBVA, La Caixa, Gamesa, Meliá, Alsa...). Y quien dice China dice también Rusia Brasil, Turquía, Indonesia... El crecimiento emergente impulsa la demanda global, lo que beneficia a todos. Y en particular el de China, que aporta ya directamente casi la mitad del dinamismo global, y aproximadamente el triple de lo que aporta EE.UU.

## LIDERAZGO EN MUCHOS ASPECTOS POSITIVOS

La mayoría de lectores quedarán sorprendidos con los siguientes datos, todos procedentes de estadísticas oficiales:


- España es, desde 1950 y entre las economías relevantes del mundo, el tercer país por crecimiento de la renta per capita, sólo superada por Japón y Corea del Sur (pero superior a EE.UU., R. Unido, Francia, Italia, Brasil, China, India...).
- El patrimonio neto del español medio

“El mundo se está moviendo a cuatro velocidades. El crecimiento emergente en el entorno del 5,5% es el resultado de China a más del 7,5% y Latam en torno al 3,5%. El crecimiento occidental del 1,5% es reflejo del 2% y el estancamiento europeo”.

“España es, desde 1950 y entre las economías relevantes del mundo, el tercer país por crecimiento de la renta per capita, sólo superada por Japón y Corea del Sur, pero superior a EE UU, Reino Unido, Francia, Italia, Brasil, China, India...”



“Basta a veces con imitar los excelentes ejemplos que tenemos en casa. Empresas como Inditex, Camper Lotusse o Imaginarium logran ser muy competitivas e incluso detentar el liderazgo mundial en manufacturas de bajo valor añadido, en campos dañados por la competencia asiática”.



(el que se sitúa en la mediana, el que tiene tantos por encima como por debajo) es superior al de un alemán o un americano. Es decir, en España hay menos gente con altos patrimonios por lo que el patrimonio medio es más bajo, pero en cambio hay más clase media y menor desigualdad social que en ambos países.

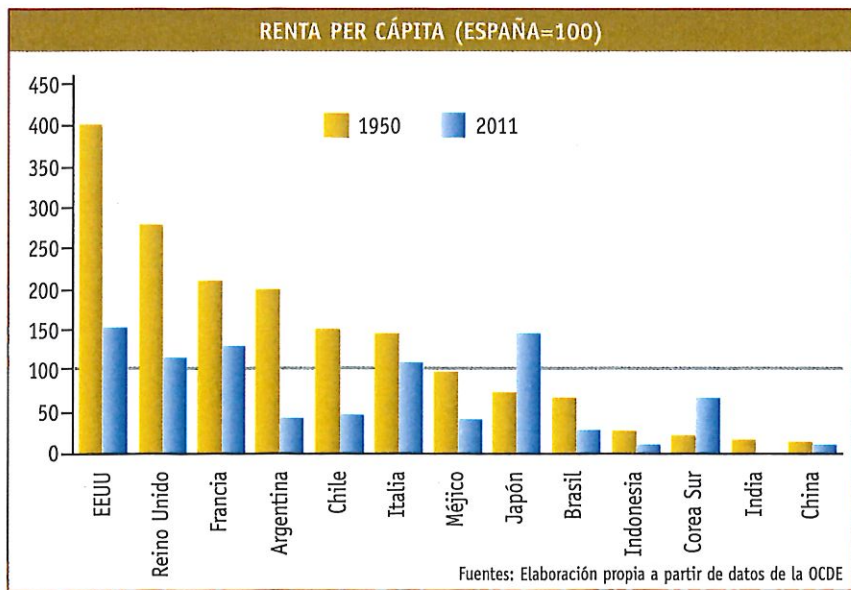
■ España ha creado desde 1999 más empleo en proporción que alemanes y americanos (fuimos capaces de crear 5 millones de empleos, después destruimos 3 por lo que queda un saldo neto positivo de 2 millones). Nuestro problema es otro: Desde 1999 hemos recibido 7 millones de inmigrantes (el

mayor incremento de población en menor tiempo experimentado por ningún país), lo que nos aboca a tener un paro estructural superior en el futuro (buena parte del empleo creado tuvo como origen único la burbuja inmobiliaria, fue empleo artificial que ahora se convierte en paro estructural). Si bien para evaluar nuestro nivel real de paro habría que recordar que España ni en el mejor momento de su historia redujo su volumen de parados por debajo de 2 millones (por lo que este parece un nivel compatible con el “pleno empleo”). Nuestro drama real parece por tanto más cuantificable en 3 millones de parados que en 5 (lo que de hecho coincide con haber pasado de 19,2 mns de afiliados a la Seguridad Social en 2007 a 16,3 en la actualidad).

■ España es, desde 1999, la segunda potencia europea por incremento de exportaciones de bienes, superando a Alemania (y a Japón o EE.UU) y sólo superada por Holanda. Y se ha logrado con una creciente diversificación de destinos. Y gracias al ingente esfuerzo de nuestras empresas.

#### ¿CÓMO SALIR DE LA CRISIS? INTERNACIONALIZACIÓN

Y la clave para la internacionalización reside en ser muy competitivos (porque, además, si somos competitivos fuera de nuestras fronteras lo seremos también con seguridad dentro). Para ello, basta a veces con imitar los excelentes ejemplos que tenemos en casa: empresas como Inditex, Camper Lotusse o Imaginarium logran ser muy competitivas e incluso detentar el liderazgo



“España es desde 1999 la segunda potencia europea por incremento de exportaciones de bienes, superando a Alemania (y a Japón o EE UU) y sólo superada por Holanda. Y se ha logrado con una creciente diversificación de destinos gracias al ingente esfuerzo de nuestras empresas”

“En 2013 destinaremos a la exportación 1/3 de nuestra producción y eliminaremos nuestro crónico déficit por cuenta corriente; nuestra deuda con el exterior podría empezar a reducirse. (España tiene un endeudamiento privado y exterior superior al del resto de países pero respaldado por un patrimonio inmobiliario también superior)”

MEDIANA DEL PATRIMONIO NETO POR ADULTO EN LOS 20 GRANDES PAÍSES DEL MUNDO (2012)

	Mediana	Media	Media/Mediana
1. Australia	193.653	354.986	1,83
2. Japón	141.410	269.708	1,91
3. Italia	123.710	212.910	1,72
4. Reino Unido	115.245	250.005	2,17
5. Canadá	81.610	227.660	2,79
6. Francia	81.274	265.463	3,27
7. España	53.292	104.773	1,97
8. Alemania	42.222	174.526	4,13
9. EE. UU.	38.786	262.351	6,76
10. Corea	27.080	69.646	2,57
11. México	8.394	29.871	3,56
12. China	7.536	20.452	2,71
13. Brasil	5.852	24.600	4,2
14. Argentina	4.991	17.629	3,53
15. Turquía	4.471	21.947	4,91
16. Sudáfrica	3.822	21.458	5,61
17. Indonesia	2.293	10.842	4,73
18. Egipto	2.219	8.214	3,7
19. Rusia	1.267	12.161	9,6
20. India	938	4.250	4,53

Fuentes: Global Wealth Data Book 2012, Credit Suisse y elaboración propia

mundial en algunos de los campos más dañados por la competencia asiática, las manufacturas de bajo valor añadido.

■ Basta con constatar que nuestro ritmo exportador, que ha actuado de sustento en la crisis, es el verdadero “brote verde”, pues se ha incluso incrementado: tras crecer un 3,4% en 2012, las exportaciones de bienes

aumentaron un 8% en el primer semestre; un record histórico. En 2013 destinaremos a la exportación en torno a un tercio de nuestra producción de bienes y servicios, y eliminaremos nuestro crónico déficit por cuenta corriente; nuestra deuda con el exterior podría empezar a reducirse. Y es toda una proeza, ya que cuando logramos esto en el pasado fue gracias a una devaluación de la peseta, herramienta con que ya no contamos. Las cerca de 40.000 empresas españolas que exportan regularmente han tenido que hacer de la necesidad virtud, y tienen mucho que enseñarnos.

■ Basta también con plantearnos qué sectores están llamados a crecer en el futuro. Y una mirada rápida a las tendencias del futuro es suficiente para imaginar que los sectores sanitario y de atención a mayores (envejecimiento de la población), los ligados a la energía y a la agroquímica (escasez de recursos) y los ligados a internet y la economía digital (cloud computing, smart cities, big data...) están llamados a experimentar un fuerte crecimiento.

Todo lo expuesto cabría resumirlo en los siguientes puntos:

– El crecimiento emergente es positivo para Occidente, al permitir un crecimiento de la demanda global que puede beneficiarnos a todos.

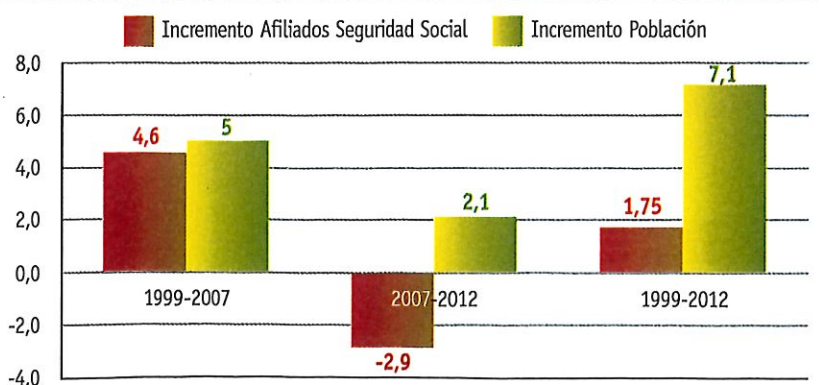
– España no es tan diferente de los países que la rodean. Tiene superior endeudamiento privado y externo, pero respaldado por un patrimonio inmobiliario también superior.

– El camino para crecer pasa necesariamente por la internacionalización. Y ello requiere tener empresas (y una Administración) muy competitivas.

Y la competitividad es cuestión de mentalidad y de voluntad, y no está reñida con la colaboración. Consiste en tomar conciencia de que nadie nos va a sacar de la crisis si no somos nosotros mismos. Consiste en reducir los costes y adoptar las mejores prácticas que se dan en países de nuestro entorno. Consiste en sustituir la cultura de la subvención y de la queja por la de la competitividad y del trabajo. Sólo quien construye su futuro es capaz de compartirlo.

La competitividad es el compromiso con el trabajo bien hecho. Y ejemplo de ello dan cada día muchos españoles. **C**

ESPAÑA. INCREMENTO DE POBLACIÓN Y AFILIADOS A LA SEGURIDAD SOCIAL  
Millones de personas



Fuentes: Ministerio de Empleo y Seguridad Social, INE y elaboración propia