


# INFORME: PANDEMIA Y MIGRACIÓN



**OBIMID**  
**OBSERVATORIO IBEROAMERICANO**  
**SOBRE MOVILIDAD HUMANA,**  
**MIGRACIONES Y DESARROLLO**

INSTITUTO UNIVERSITARIO DE ESTUDIOS SOBRE MIGRACIONES



CECILIA ESTRADA VILLASEÑOR  
EDUARDO CASAS ROSILLO  
NICOLÁS MADARIAGA BOLADO  
ROCÍO RIVERO VELARDE

# ÍNDICE

- INTRODUCCIÓN **1**
- ¿QUÉ SON LAS ACTITUDES HACIA LA INMIGRACIÓN? **2**
- LA INMIGRACIÓN COMO PROBLEMA EN TIEMPOS DEL POST- COVID **6**
- ESTUDIO - EL PERFIL SOCIODEMOGRÁFICO **7**
- LA CUANTIFICACIÓN DE LA INMIGRACIÓN **13**
- CONVIVENCIA E INTERGRACIÓN DE LOS INMIGRANTES **17**
- LA INMIGRACIÓN COMO PROBLEMA EN TIEMPOS DEL COVID **21**
- INMIGRACIÓN Y CULTURA **26**
- CONCLUSIONES **29**

# 1. INTRODUCCIÓN

En algunos casos **se ha llegado a pensar que lo que no se ve reflejado no está ocurriendo**. Sin embargo, el análisis de determinadas situaciones nos sitúa en la realidad y nos revela que, aunque ciertas circunstancias no sean evidentes, sí están sucediendo. También nos indica que esta acción tendrá una consecuencia.

Por ello, el estudio de las actitudes se ha convertido en una forma de medir cómo ocurren determinadas cuestiones, pero, sobre todo, indagan en la forma en la que algunos escenarios se han desarrollado. En sociedad es importante tener conocimiento sobre este tipo de asuntos, dado que, "la guerra, no empieza con el primer disparo ni termina con el armisticio".



El **fenómeno de la inmigración** y la manera en la que personas de distintas nacionalidades se integran en una sociedad abierta, como la española, conforman un nuevo visionado sobre la misma. Sin embargo, no podemos obviar que la forma en la que la población percibe al colectivo migrante, no siempre es todo lo inclusiva que se piensa. Al realizar la propuesta de este proyecto, nos basamos en la evidencia científica existente, respecto de cómo determinadas formas de pensamiento tienen una relevancia importante frente a intención de voto, manifestaciones verbales y de comportamiento, ante personas que no son consideradas como parte del grupo.

En este sentido, la manera en la que se desarrolló la investigación, tiene que ver más específicamente con trabajar la visualización que desde España se tiene sobre el inmigrante. Preguntas, tales como, "¿Cómo ve usted a la inmigración?" o "¿La inmigración fue positiva durante la época del COVID-19?" fueron clave para entender la forma en la que la sociedad española colocaba a la población de origen inmigrante. Por tanto, el siguiente informe se organiza a través de una lógica medida en la muestra de los resultados, según se organizan los cuestionarios.

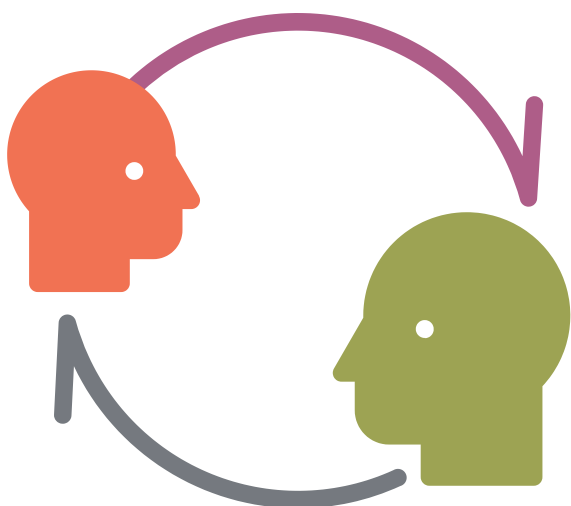
Por ello, como capítulo DOS de este informe, elegimos responder a la pregunta ¿Qué son las actitudes hacia la inmigración? desde donde analizamos la manera en la que se miden, así como la importancia de definir las mismas y el calibre que las opiniones tienen sobre el comportamiento de las personas. Como número TRES, contamos algunas bases sobre la inmigración como un problema en tiempos del covid. En este capítulo en específico abordamos desde donde se avanza algunas posturas respecto de la importancia y la visión del otro. En el capítulo CUATRO se explica detalladamente el perfil socioeconómico del perfil encuestado para el estudio.

Sobre el imaginario del colectivo inmigrante en la sociedad española encontramos el número CINCO con la cuantificación de la inmigración y el número SEIS con la convivencia e integración de inmigrantes. Para abordar el estudio en su integridad está el capítulo SIETE COVID e inmigración y el OCHO "La inmigración como problema en tiempos de COVID". Para abordar la cuestión, en el capítulo NUEVE incidimos en Inmigración y Cultura, como parte de la cuestión.



## 2. ¿QUÉ SON LAS ACTITUDES HACIA LA INMIGRACIÓN?

Las actitudes hacia la inmigración hacen referencia al sentimiento que la población de origen, en un sector determinado, tiene respecto a las personas migrantes que residen en dicho lugar. Este puede estar a favor o en contra, dándose en este último caso una valoración anti-inmigrante. Las conductas hacia la inmigración pueden ir variando, dependiendo de la consideración que haga la sociedad receptora ante la misma, así como el efecto de una determinada creencia en que la inmigración afecta a su esfera individual.



Las consideraciones que la sociedad española realiza hacia la población de origen inmigrante o extranjera, no siempre cuentan con un medio de expresión adecuado para describir su aceptación o rechazo, a niveles igualitarios. Para hacer frente a esta cuestión, se ha llevado a cabo un estudio de disciplinas relacionadas con la psicología. Hasta que un pensamiento toma acción en una persona, convirtiéndose en una actitud, se recorren varios pasos. Es decir, entre que nace dicha idea y esta se manifiesta finalmente, existen una serie de conductas intermedias que finalmente terminan en una postura determinada.

A su vez, estos niveles comprendidos en cuanto a la esfera individual y grupal, mantienen otras variables que pueden afectar la actitud hacia la inmigración de forma negativa, como son el tamaño que tenga la población inmigrante en aquel territorio; las condiciones políticas y económicas que rijan en éste; el mayor o menor sentimiento nacionalista presente en la población de origen, y el tipo de relación o contacto que los miembros de la sociedad nativa tenga con los extranjeros.

Asimismo, esta diversidad política, cultural y/o religiosa, denota cambios en las posturas que se muestran hacia la inmigración. Especialmente, los valores culturales entendidos como aquellos que representan un conjunto de creencias, lenguas, costumbres, tradiciones y relaciones que identifican a una sociedad o grupo de personas tendrán una conexión muy importante con las actitudes que una sociedad tenga hacia la inmigración, en un entendido muy claro de interpretación de valores culturales.

## ¿Cómo se miden?

Varios estudios enfocados, como el presente informe, en las actitudes hacia la población migrante, se realizan a partir de un número de encuestas dirigidas a la población de acogida, definiéndose previamente un periodo de tiempo y una dimensión espacial respecto de los cuales se analiza el sentimiento que tenga su población hacia otra. En las encuestas se puede querer considerar la relación del sentimiento con algún factor. Por ejemplo, el caso del estudio de Checa y Arjona, donde se relacionó el sentimiento anti-inmigrante con los indicadores macro y micro económicos de la sociedad española, entre el 2004 y el 2007[1]. En este sentido, habrá que ver si ese factor ha ido en aumento o no, durante un periodo determinado. En ese caso particular, se concluye que dicho sentimiento no depende del desarrollo económico, dado que este aumentó al mismo tiempo que mejoraron las condiciones económicas del país. A su vez, la población inmigrante aumentó en el territorio durante ese tiempo.

Un criterio para medir la actitud de una población ante la inmigración es el "índice de sentimiento anti-inmigrante" (Semyonov et al, 2006)[2]. Así también, un estudio de este tipo puede considerar variables independientes, tales como:

-Amenaza: Se mide a partir del tamaño real de la población extranjera y la percibida, así como los efectos que se considera que tiene la inmigración en la cultura española.

-Inseguridad: tiene dos formas de medición (1) Si se considera que los inmigrantes deben ser admitidos solamente cuando no haya españoles para desarrollar una actividad determinada (2) Si se estima que afectan al paro.

También, se mide la "inseguridad política" según si la situación económica es suficientemente complicada como para que la política migratoria destine dinero a ayudar inmigrantes, y si se debe buscar una medida administrativa para modificar las actitudes dirigidas a los inmigrantes irregulares. Esta última es la regularización.

-Distancia social: se mide dependiendo de si se tiene una interacción con inmigrantes intensa, ocasional, o meramente laboral.



Por último, un estudio también puede considerar, las variables sociodemográficas de la población encuestada, como son el sexo, la edad, el nivel educativo, los ingresos, la orientación política, la actividad y el estado civil de las personas que responden.

[1] Checa, J. y Arjona, A. (2008) Actitudes hacia los inmigrantes en España en época de expansión económica. Revista de Ciencias Sociales, Vol. XIX. (Enero-Marzo 2013)

[2] Checa, J. y Arjona, A. (2008) P. 72

# La importancia de definir las actitudes hacia la inmigración

Si definimos a las actitudes como la respuesta evaluativa estable, en relación a un objeto que tiene componentes o consecuencias cognitivas, afectivas y probablemente comportamentales (Lamberth, 1980, p.116), podríamos afirmar que, si desde el Estado o la administración se define de manera favorable la inmigración, la respuesta de la sociedad sería igualmente positiva, promulgando y cultivando acciones que favorezcan la situación de las personas migrantes.



En España, los estudios realizados por (1) el Centro de Investigaciones Sociológicas (CIS) y los barómetros de este mismo organismo; (2) el Centro de Investigaciones sobre la Realidad Social (CIRES); (3) la entidad Análisis Sociológicos, Económicos y Políticos, S.A. (ASEP); y (4) las efectuadas por el Centro de Estudios sobre Migraciones y Racismo (CEMIRA), de la Universidad Complutense de Madrid, arrojaron que la actitud de los encuestados ha ido marcando posiciones a favor de la regularización frente a aquellas personas que están ya en el país, comparadas con otras posturas más intolerantes.

La opinión predominante es la de regularizar a las personas inmigrantes si llevan años viviendo en España o si tienen trabajo; esto es, con alguna condición. Desde 2011 la tendencia es creciente en el porcentaje de encuestados con posiciones más indulgentes (regularizar sin o con condiciones) y decreciente en aquellas posturas que lo son menos.[3]A pesar de ver al inmigrante como un competidor, los españoles muestran sus actitudes más favorables hacia las regulaciones a partir de los peores años de la crisis económica.

Podemos afirmar que tienen buena disposición frente a la migración, aunque a partir del año 2017 se puede observar un decrecimiento de la misma, y comienzan a tener mayores posturas de rechazo. Sin embargo, en comparación al resto de la Unión Europea, España tiene el mayor porcentaje de posiciones favorables ante la inmigración.

[3] Cfr. Fernández Mercedes. Ministerio de Trabajo, Migraciones y Seguridad Social. Evolución del Racismo, la Xenofobia y otras formas de Intolerancia en España. 2017

## La opinión sobre la inmigración



La opinión que tienen las poblaciones receptoras ante la inmigración son importantes en la medida en la que estas se transforman en pensamientos que desencadenan comportamientos.

Las actitudes hacia la inmigración empiezan a medirse en España a principios de 1990. Entre las que más han sido estudiadas están: las percepciones ante la protección del Estado y ante el número de inmigrantes, la aceptación de partidos xenófobos y sobre los medios de comunicación y su reseña de la migración.

Según se destaca en el Informe Raxen de 2017, el crecimiento de actitudes de intolerancia hacia otras personas por algún factor diferencial es la raíz del problema de polarización y extremismo en España y Europa. Este informe, señala la presencia del discurso de odio en Internet y en las redes sociales. Además, se señala la difusión del mensaje populista reacio a la inmigración de organizaciones extremistas. Todo esto puede contribuir a explicar la percepción que tienen los encuestados sobre la potencial aceptación de partidos políticos de ideología racista o xenófoba por la sociedad española[4].

Varios estudios, como los mencionados anteriormente, señalan que la percepción de las personas españolas sobre el apoyo a un partido político con ideologías anti inmigración es del 76% y el 76,6%[5], entre 2016 y 2017. Así mismo, los encuestados consideran que en España los partidos racistas no tendrían aceptación.

Es resaltable que en estos mismos años, los porcentajes de personas que perciben que un partido de ideología racista o xenófoba tendría mucha aceptación son los más altos de todo el periodo analizado, después de 2007 (36,9%), es decir, crisis económica española[6].

[4] *Ibidem*.

[5] Cfr. Fernández Mercedes. Ministerio de Trabajo, Migraciones y Seguridad Social del Gobierno de España. *La Evolución del Racismo, la Xenofobia y otras formas de intolerancia en España*. 2017.

[6] *Ibidem*.



# 3. LA INMIGRACIÓN COMO UN PROBLEMA EN TIEMPOS DE COVID

Sin duda, la cuestión del COVID-19 ha sorprendido a todo el mundo, sin embargo, existe un colectivo que se vio afectado de forma directa, dado que los ingresos económicos que percibían estaban directamente ligados a la libertad de movimiento. Posteriormente, la propia dinámica social dejó entrever que estas personas eran las que más se exponían al virus, por las condiciones de vida a las que están expuestos.

En estudios anteriores al COVID, se había llegado a distintas identificaciones que calculaban la postura de las personas encuestadas. Consideraban la llegada de inmigrantes como un problema. Esta apreciación fue detectada en el trabajo de Sebastián Rinken “Actitudes hacia la inmigración y los inmigrantes: ¿en qué es España excepcional?” donde se menciona que desde el 2007 la consideración de la migración como un problema fue decreciendo hasta llegar a muy bajos niveles, tal como muestran las encuestas CIS.

**“Remotos quedan los tiempos en los que, en el barómetro del Centro de Investigaciones Sociológicas (CIS) y otras encuestas, señalaban a la inmigración como preocupación destacada” (Rinken, 2015)[7]**



[7] Rinken, Sebastián (2015). “Actitudes hacia la inmigración y los inmigrantes: ¿en qué es España excepcional?”. Migraciones. Revista del Instituto Universitario de Estudio sobre Migraciones, (37), 53-74. <https://doi.org/10.14422/mig.i37.y2015.003><https://doi.org/10.14422/mig.i37.y2015.003>

# 4. ESTUDIO - EL PERFIL SOCIODEMOGRÁFICO



El estudio que presentamos, mediante este informe titulado: Pandemia y Migración, tiene que ver con todas las variables anteriormente expuestas. En este sentido, el trabajo se desarrolló bajo los siguientes elementos técnicos:

- Período de realización del Trabajo de campo: Del 1 al 29 de Junio de 2021 en horario de 16:00 a 20:00. (1)
- Metodología: Encuesta telefónica (CATI) con muestreo aleatorio sobre censo de números generados aleatoriamente
- Población: Mayores de 18 años nacidos en España.
- Tamaño de la muestra: 619 Encuestas completas

Encuestas completas al 100%: 614

Encuestas completas al 75%(2): 5

- Error muestral: +/- 4% al 95% de confianza
- Duración mediana de la encuesta: 12,5 minutos
- Control de cuotas: Generadas dos variables de ponderación. (3) Género + Tramo de Edad (4) y (5) Género + Tramo de Edad(6) + CCAA. Referencia: INE, Estadística del Padrón Continuo. Datos provisionales a 1 de enero de 2021 para población nacida en España.

#### Notas:

1. Se añadieron además dos jornadas de mañana para completar re-llamadas a potenciales encuestados que pidieron que se les llamara por la mañana.
2. Se consideran encuestas útiles en la medida en que están completas hasta la pregunta 22, en la que termina el grueso de las preguntas relativas al objeto fundamental de la encuesta.
3. W\_GEN\_EDAD
4. Tramos 18-35 años, 36-50 y > 50 años.
5. W\_GEN\_EDAD\_CCAA
6. Tramos 18-35 años, 36-50 y > 50 años.

# Detalles descriptivos de la muestra:

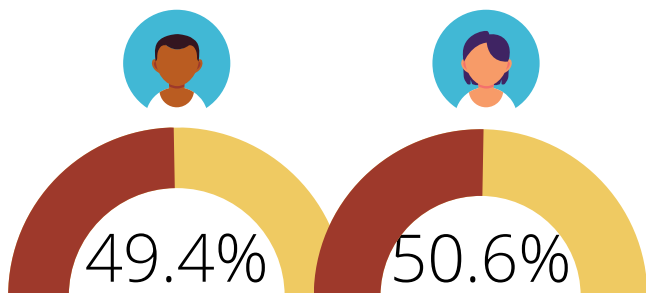
## Edad

Las edades comprendidas en la encuesta se corresponden con percentiles del 20% en cada tramo de edad, distinguiendo entre un 20,2%, 20,5%, 20,2%, 21% y 18,1% las diferencias de edad de cada uno de los grupos.

| Edades | Porcentajes |
|--------|-------------|
| 18-30  | 20,2        |
| 31-42  | 20,5        |
| 43-50  | 20,2        |
| 51-60  | 21,0        |
| 61+    | 18,1        |

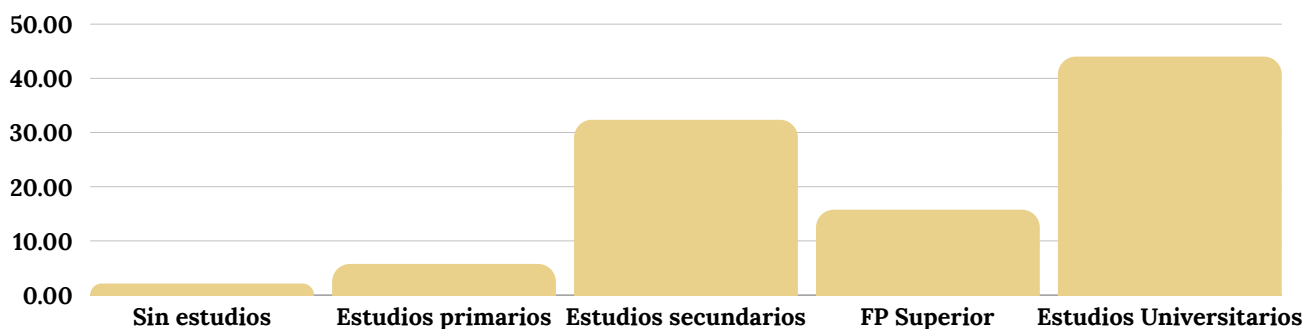
## Género

Se contó con la participación de hombres y mujeres que se identificaron por ellos mismos en: hombre (49,43%) y mujer (50,57%).



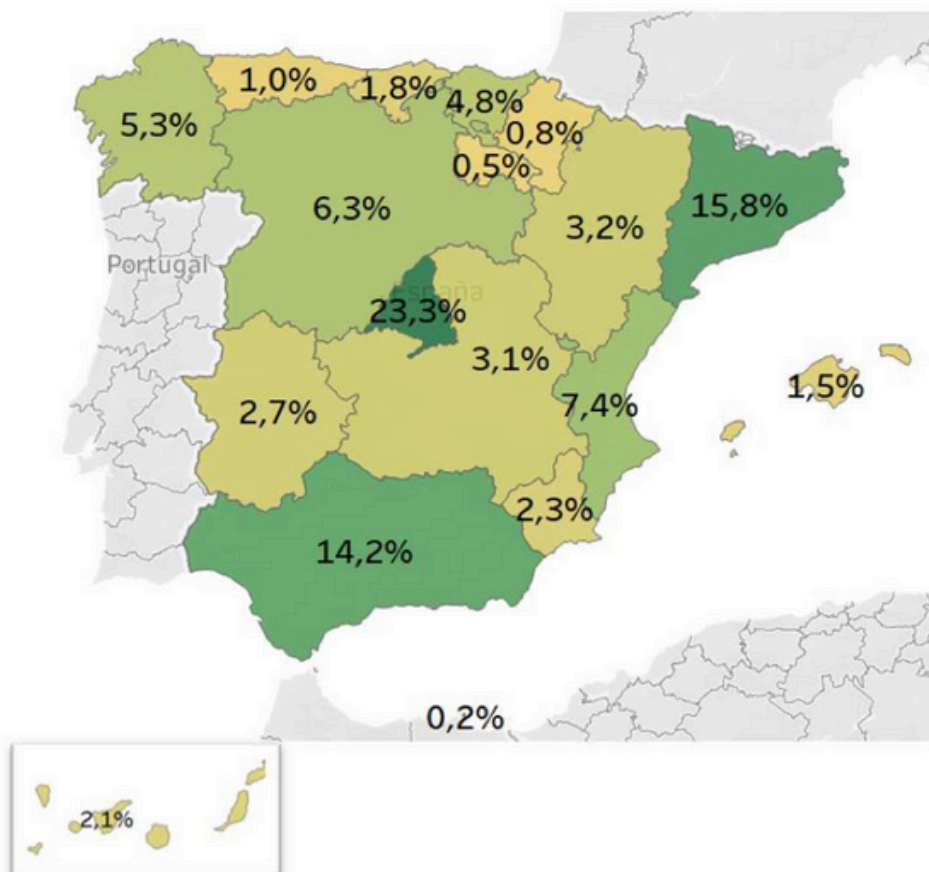
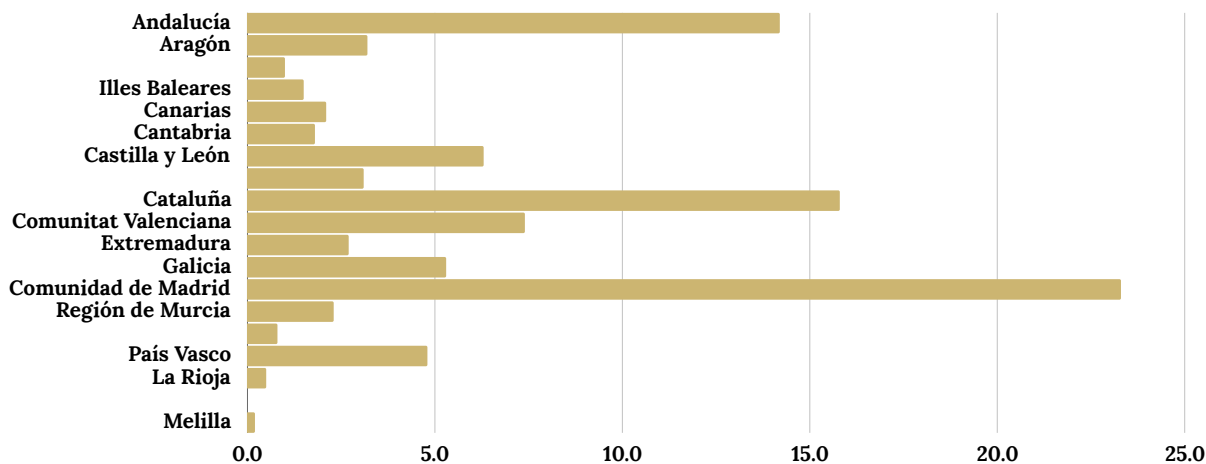
## Nivel de Estudios

Se muestra el nivel de estudios que poseen las personas encuestadas para las entrevistas y este se corresponde con las siguientes cifras: 2,13% sin estudios; 5,75% con estudios primarios o elementales; 32,35% con estudios secundarios ESO, Bachillerato, FP Grado Medio; 15,76% con FP Superior y un 44,01% con estudios universitarios y/o máster y/o doctorado.



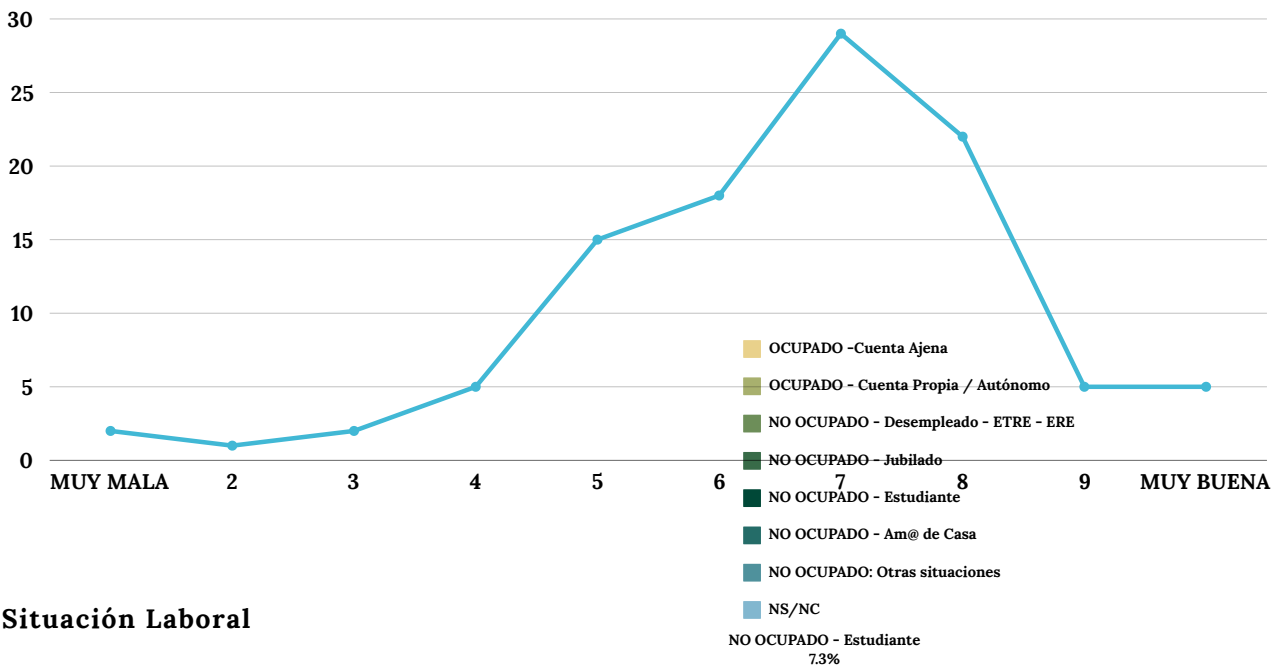
**Comunidad Autónoma**

En este gráfico se ha tenido en cuenta la participación de la ciudadanía de cada CCAA. Esta es directamente proporcional al número de habitantes de cada región y se corresponde con la muestra proyectada en un inicio.



### Situación Económica del hogar

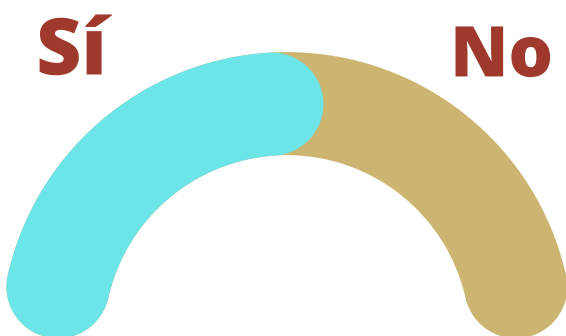
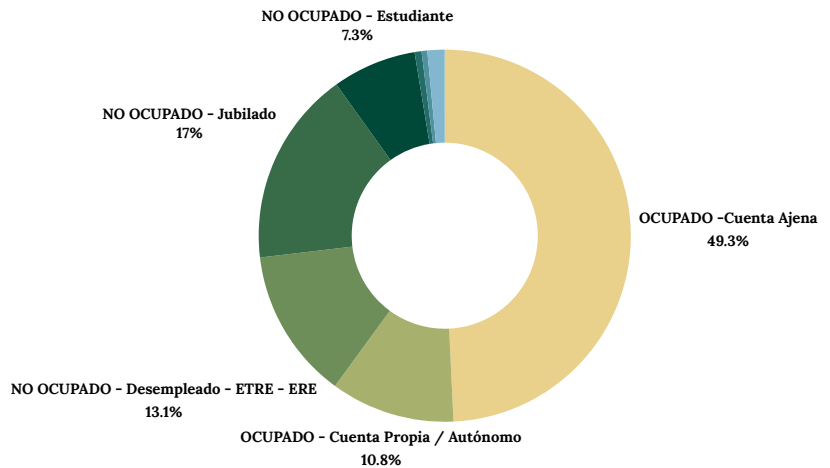
Otra pregunta tiene que ver con la situación económica del hogar. Esta, deja revelado que una mayoría de las personas encuestadas declara que su situación económica se establece dos puntos por sobre la media y que la mayoría se encuentra en una puntuación de cinco o más.



### Situación Laboral

La situación laboral de las personas encuestadas ha sido fundamental para corroborar también los niveles de ingresos de la población.

Un 60,01% de las personas encuestadas afirmaron estar ocupadas frente a un 38,5% que no.

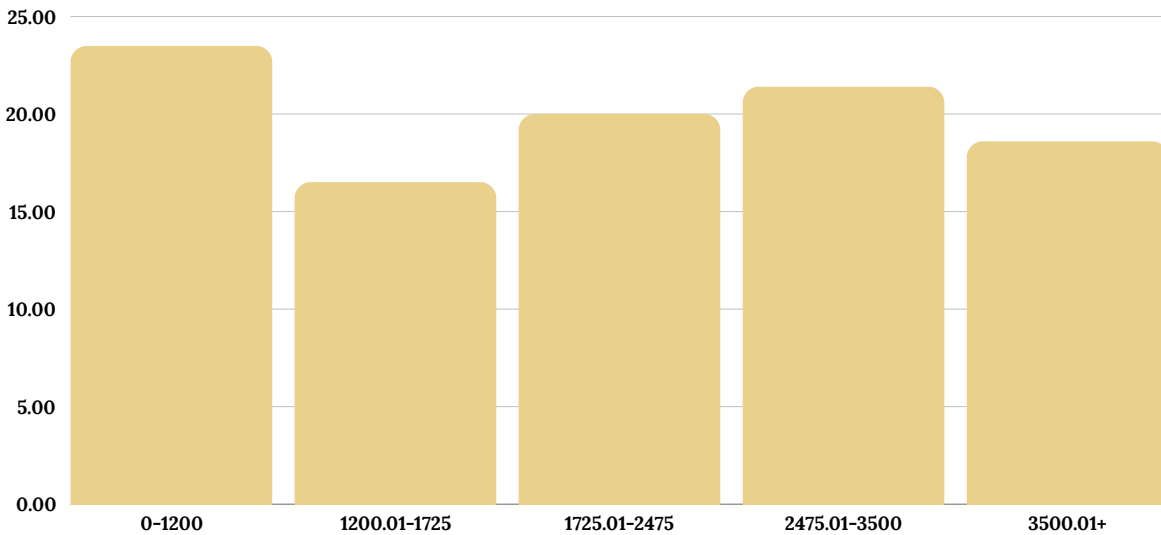


### Idiomas extranjeros

Una de las preguntas a las que cada uno de los encuestados tuvo que responder es si hablan algún idioma extranjero. En este sentido, se registró un 55,05% de personas que sí hablan otro idioma, frente a un 44,95% que no.

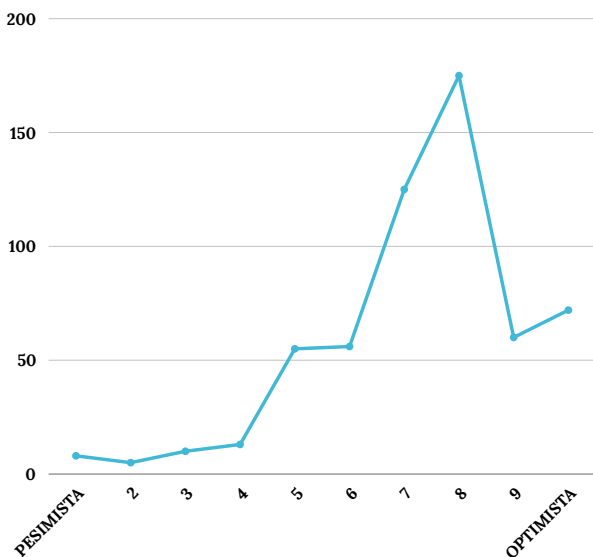
**Nivel de renta medio**

También se tuvo en consideración los niveles de renta. Para que fueran más visibles se separaron en cinco percentiles, dando como resultado, 23,49% (<= 1200,00) 16,51% (1200,01-1725,00) 20,00% (1725,01-2475,00) 21,40% (2475,01-3500,00) y 18,60% (3500,00 +).



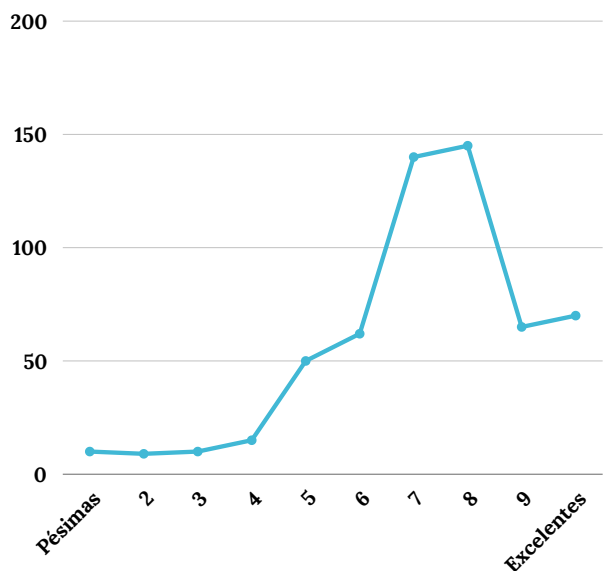
**Perfil de auto ubicación de los encuestados:**

En este apartado aborda cómo la población se percibe a sí misma en cuanto a optimista o no. El gráfico nos muestra cómo las personas encuestadas se consideran más bien en un nivel optimista situándose, en una escala del 1 al 10 en un 8 en su mayoría.



**Expectativas de futuro**

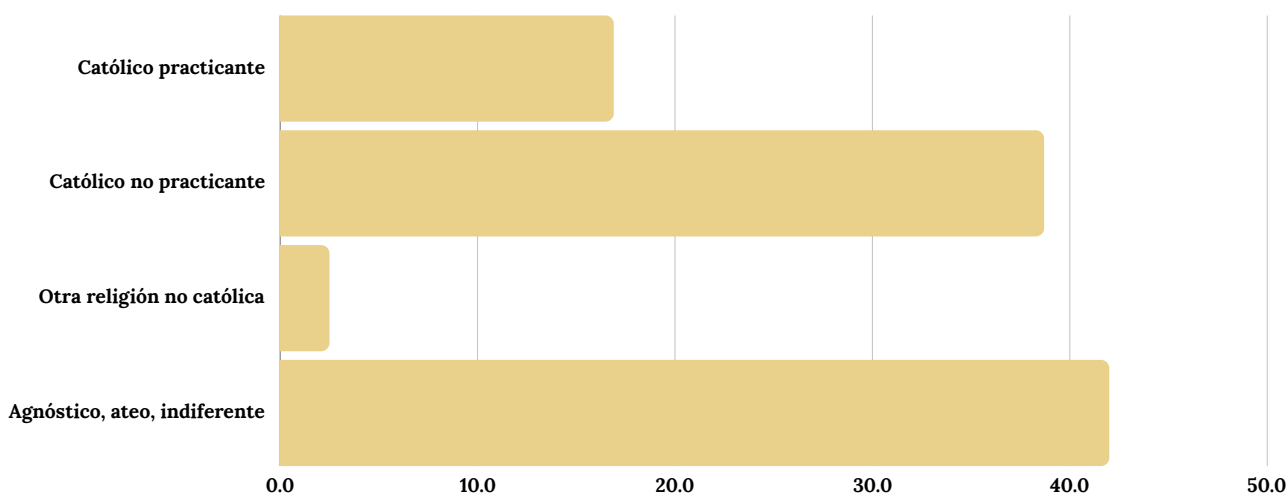
La esperanza que los encuestados tienen respecto del futuro son más bien positivas. Tal y como muestra el gráfico, la mayoría de estas respuestas se sitúan entre 7 y 8 puntos, teniendo en cuenta que 10 es el número máximo que se brinda.



### Religiosidad

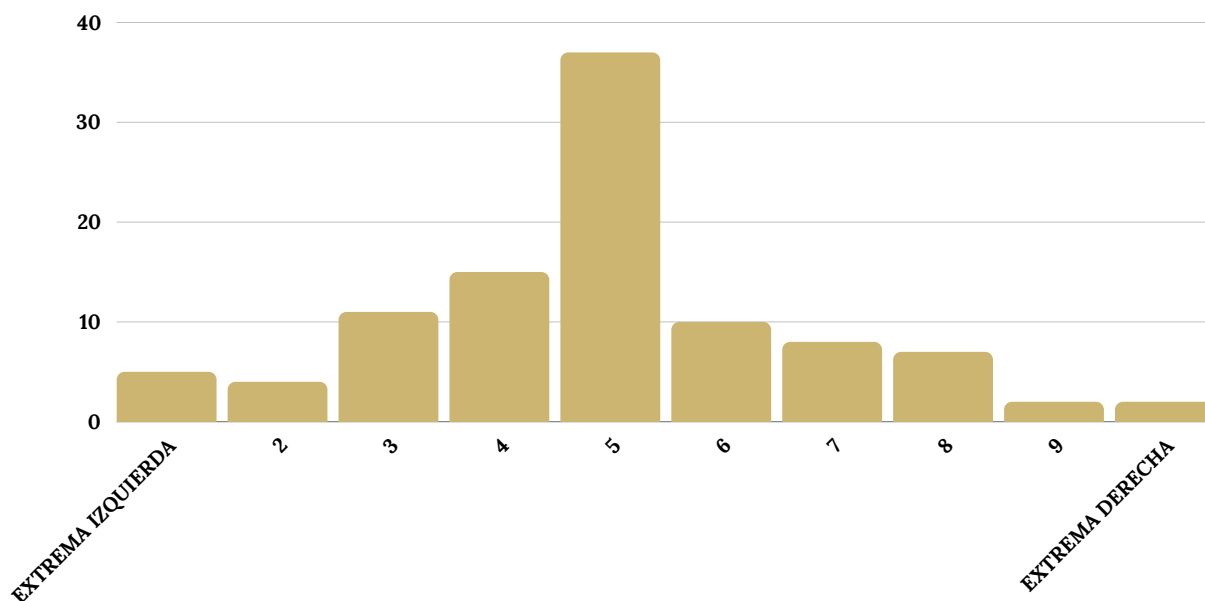
La religiosidad fue otro de los factores tenidos en cuenta en la encuesta. Las personas encuestadas respondieron de la siguiente forma: un 16,9% católico practicante, un 38,7% como católico no practicante, un 2,5% otra religión no católica y un 42,0% como agnóstico, ateo, indiferente.

En el análisis de las respuestas consideraremos como religiosos (58%) a católicos practicantes y no practicantes y a quienes tienen otra religión no católica; y se considerarán como no religiosos, a quienes se consideran agnósticos, ateos o indiferentes (42%).



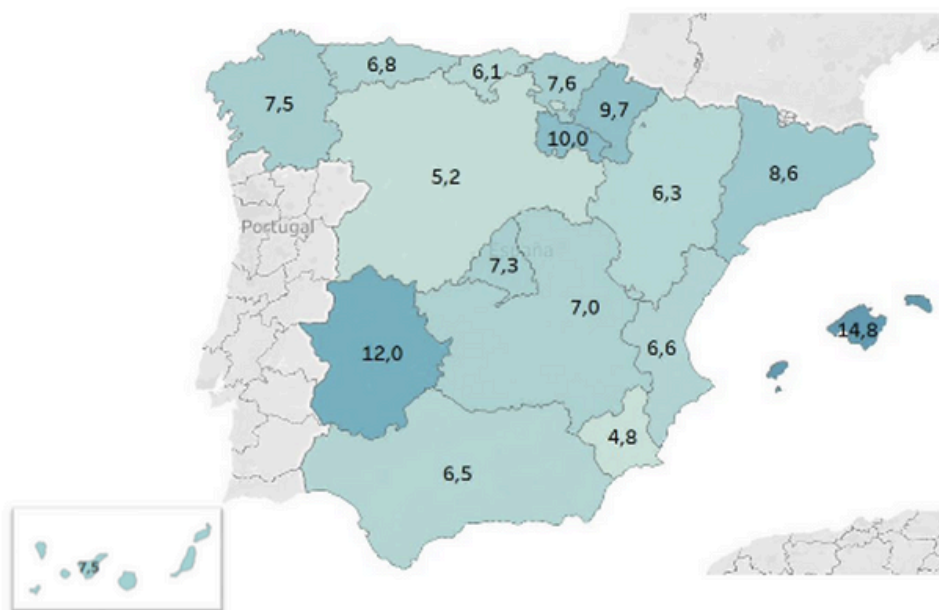
### Autoubicación política

En cuanto a la ubicación política autopercebida, la mayoría de las persona encuestadas, con un 37%, se sitúa en el centro.

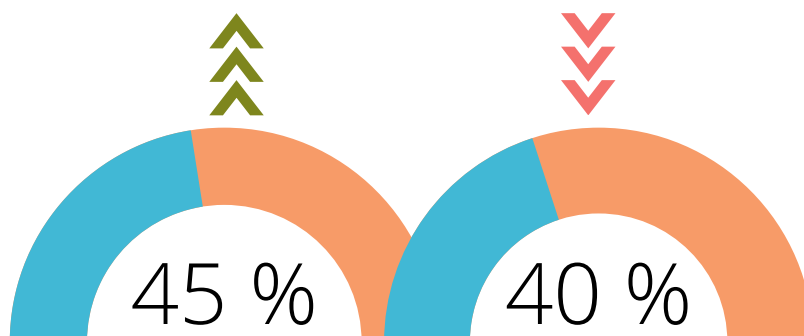


# 5. LA CUANTIFICACIÓN DE LA INMIGRACIÓN

Una de las preguntas aplicadas en la encuesta tiene que ver con lo que la población española imagina sobre la inmigración. **¿Cuántos millones de personas inmigrantes cree usted que residen en España?** En este sentido la media según las respuestas de la población encuestada es de 7,367 millones de inmigrantes. Si observamos las diferencias numéricas por comunidades autónomas, tanto Islas Baleares como Extremadura, dan cifras mucho mayores que el resto, en donde apenas existen grandes cambios. Las cifras dispuestas en el mapa se refieren a millones de personas:



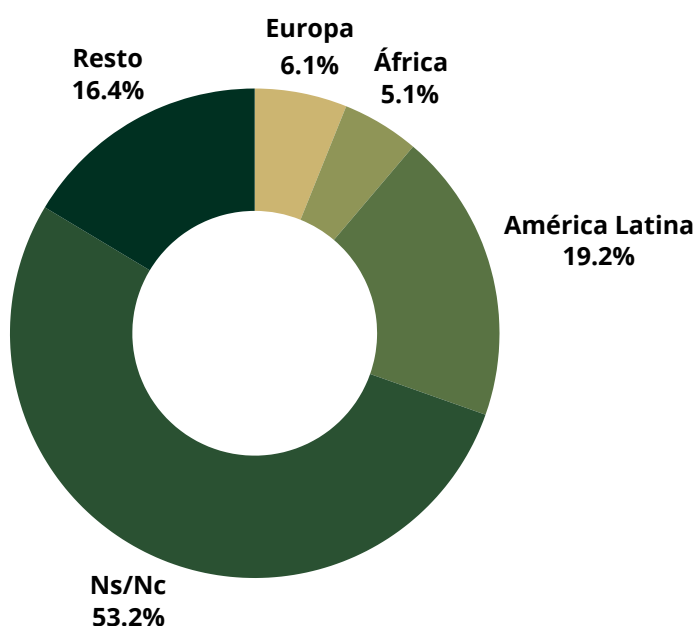
Por otro lado, se cuestionó si dicha cifra cambiaría al desaparecer la pandemia del COVID-19. En este sentido, un 45.1% ha comentado que cree que aumentará, frente a un 40.1% que cree que seguirá igual que en años anteriores.





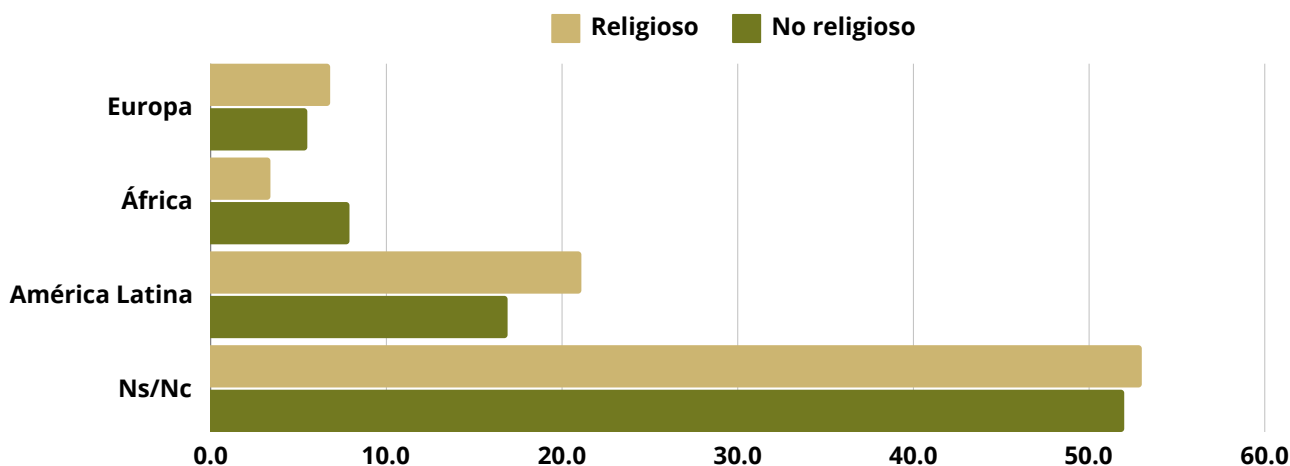
## Percepción de la inmigración según su procedencia

Gran parte de la población española está acostumbrada a convivir con persona inmigrantes, de forma directa o indirecta. Los medios de comunicación informan, de forma más o menos cierta, sobre determinados grupos de migrantes, enfocando su punto de mira hacia aquellos de procedencias específicas. Lo mismo ocurre con ideologías políticas y sus representantes. Motivado por estas circunstancias, y otras tantas, se genera una valoración positiva o negativa hacia grupos de migrantes. Esto se ve influido por el país de origen de los mismos, generando simpatía o antipatía hacia los mismos.



En cuanto a mencionar un país de origen de inmigrantes con el que sientan simpatía o cercanía, un 53,2% no sabe responder, sin diferencias por colectivos o grupos. Un 19,2% se refiere al resto de países de América latina, un 5,2% resto de África y un 6,1% resto de Europa. Se observa cierto desconocimiento o indiferencia con el tema del que se pregunta, dando respuestas, si se dan, bastante genéricas. Apenas existen diferencias por ideología, situación económica, sexo o estudios.

Sin embargo, cabe resaltar cierta peculiaridad. En cuanto la región de origen de los inmigrantes, las personas que se autodefinen como "no religiosas" aceptan más a las personas que provienen de África, con un 64,6% frente a un 56,4% de quienes sí se consideran religiosas. Ocurre a la inversa con los datos de América Latina. Sin embargo, la gran mayoría aporta como respuesta "No sabe/no contesta).



## Antipatía

En este caso, a pesar de que un 60,6% no sabe responder, se muestra un rechazo claro a los inmigrantes que provienen del Magreb (Marruecos y/o Argelia), principalmente de las personas de derechas, con un 32,7%, frente al 19,6% de las de izquierdas o el 26,8% del centro ideológico. Igualmente, destacar el 30,5% de las personas religiosas, más alto que las no religiosas, con un 19,7%. Es decir, tres de cada diez encuestados sienten antipatía hacia los migrantes de origen marroquí y/o argelino.



Se observa un alto rechazo, por tanto, hacia la población proveniente de dicha región. Como se ha comentado, los discursos políticos generan valoraciones y opiniones negativas hacia los mismos, algo que muestran los datos. De igual manera, los medios de comunicación ayudan a que estas se mantengan en el ideario popular, provocando comportamientos y conductas positivas o negativas hacia estas poblaciones. Existen varios ejemplos, de cómo funcionan estas formas de influencia, a través de pancartas, publicidad, etc. que hablan sobre un rechazo explícito hacia este colectivo, remarcando el origen de dichas personas migrantes.

### De manera general... La simpatía o antipatía por origen

Dado que se trata de una pregunta abierta, se han homogeneizado parcialmente las respuestas. Se muestran de forma preliminar las 10 opciones más frecuentes sin haber realizado ninguna categorización para agregar opciones similares en categorías.

La mayor parte de los encuestados respondieron que "NO" tenían especial simpatía por ningún origen concreto (45% sobre respuestas válidas).

Entre aquellos que sí contestaron algo concreto, la opción más frecuente (16%) se refería a Latinoamérica (a lo que hay que añadir respuestas referidas a países latinoamericanos concretos u otras acepciones a la zona como Sudamérica). Estas menciones adicionales alcanzan aproximadamente, un 8% de las respuestas válidas con lo que, en conjunto, la mención al área latinoamericana / sudamericana alcanzaría a casi el 25% del total de menciones.

| ORDEN | RESPUESTA     | # MENCIONES | % SOBRE MENCIONES |
|-------|---------------|-------------|-------------------|
| 1     | NO            | 282         | 45%               |
| 2     | LATINOAMÉRICA | 101         | 16%               |
| 3     | EUROPA        | 30          | 5%                |
| 4     | ÁFRICA        | 27          | 4%                |
| 5     | MARRUECOS     | 18          | 3%                |
| 6     | ARGENTINA     | 11          | 2%                |
| 7     | TODOS         | 11          | 2%                |
| 8     | ALEMANIA      | 8           | 1%                |
| 9     | VENEZUELA     | 7           | 1%                |
| 10    | ASIA          | 5           | 1%                |

Como ocurriera con el caso de la “simpatía”, la mayor parte de los encuestados respondieron que “NO” tenían especial antipatía por ningún origen concreto (53%% sobre respuestas válidas).

Entre aquellos que sí contestaron algo concreto, la opción más frecuente revela lo que podríamos asociar genéricamente con “islamofobia”, referida por el encuestado con denominaciones variadas (árabes/musulmanes/islamistas/moros) e incluyendo de forma expresa a Marruecos como país.

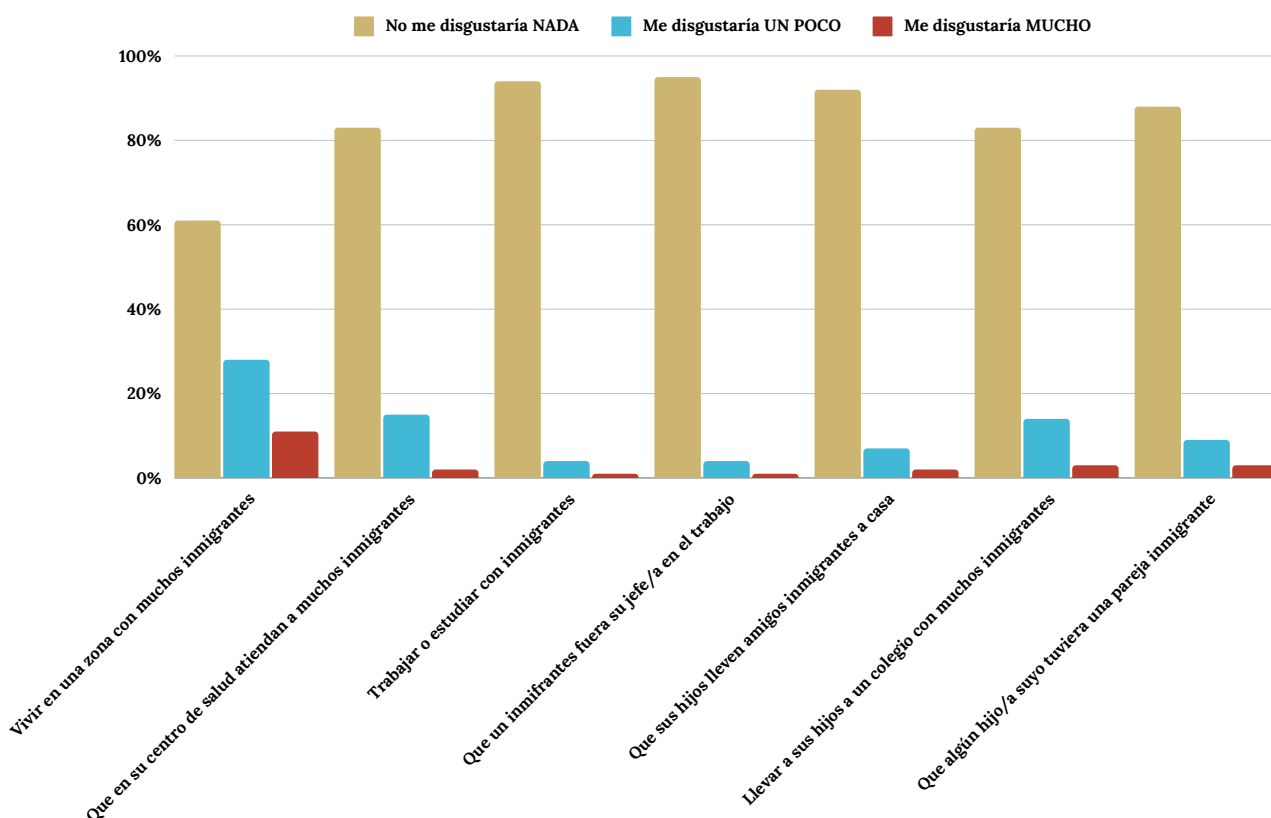
En total, estas denominaciones acumulan más de un 25% de las respuestas (en todo caso, ese 26% supone sólo un 10% del total de encuestados)

| ORDEN | RESPUESTA        | # MENCIONES | % SOBRE MENCIONES |
|-------|------------------|-------------|-------------------|
| 1     | NO               | 304         | 53%               |
| 2     | MARRUECOS        | 57          | 10%               |
| 3     | PAÍSES ÁRABES    | 36          | 6%                |
| 4     | MUSULMANES       | 33          | 6%                |
| 5     | PAISES ISLÁMICOS | 19          | 3%                |
| 6     | RUMANIA          | 11          | 2%                |
| 7     | RUSIA            | 5           | 1%                |
| 8     | ÁFRICA           | 5           | 1%                |
| 9     | MOROS            | 5           | 1%                |
| 10    | SUDAMERICA       | 4           | 1%                |

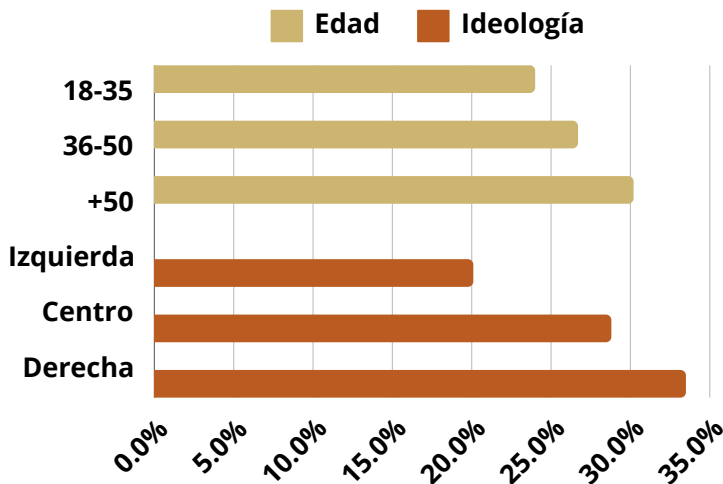
# 6. CONVIVENCIA E INTEGRACIÓN DE INMIGRANTES

Uno de los retos asociados a la inmigración, generador continuo de debates en discursos políticos y sociales, está relacionado con la convivencia e integración de estas poblaciones, en este caso, dentro del territorio español. A pesar de nuestra opinión ante esta situación, la interacción con personas migrantes es continua, en un momento en el que estos flujos aumentan cada vez con mayor intensidad. Son diversas las reacciones de los españoles ante la llegada de diversos colectivos, repercutiendo directamente en la convivencia con ellos, afectando a la manera en la que la sociedad las percibe y por ende a su posterior integración. Los encuentros son variados, en plazas, centros de salud, jornada laboral, etc., y como se verá posteriormente en mayor profundidad, las opiniones varían, de manera más o menos evidente, dependiendo de la ideología, edad, nivel de estudios, entre otras variables.

Se demuestra, por tanto, que hay personas que prefieren evitar la relación con los inmigrantes, aunque no son casos generalizados, como se comprueba en las siguientes gráficas.



Gracias a las encuestas realizadas se puede analizar cuan de integradora es la población española. En el siguiente caso se preguntó sobre el grado de disgusto que sienten en situaciones de convivencia con personas migrantes. Se observa cómo las nuevas generaciones están más sensibilizadas y adaptadas a la nueva realidad migratoria, probablemente porque desde temprana edad han convivido con personas de este colectivo, incluso españoles cuyos padres fueron migrantes.

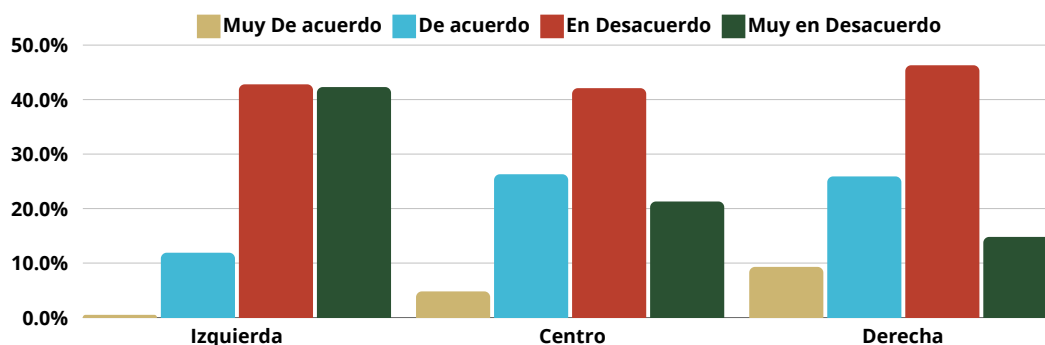


La población más adulta, por otro lado, no está tan acostumbrada a dicha situación, por lo que se muestra más reacia. Parece demostrarse cómo la sociedad avanza en estos ámbitos sociales, progresando rápidamente en la inclusión de las personas, en este caso, migrantes. Sin embargo, quedan pequeños resquicios de población que rechaza estos cambios, cada vez más habituales y en aumento.

### Grado de disgusto de vivir en en una zona con muchos inmigrantes

La población que se identifica de izquierda, a diferencia de las personas de derechas, parece no sentir desagrado por estas situaciones de convivencia. Se puede apreciar que los discursos políticos dividen a la población en ciertas cuestiones. Muchos de ellos deberían ir separados de ideologías, ya que se trata, en este caso concreto, del respeto a las personas, sin importar procedencia o cultura.

### Los inmigrantes ocupan espacios públicos donde delinquen o intimidan a los demás



No solo se debe hablar de tener espacios compartidos, sino de la forma en la que se percibe la relación con las personas migrantes dentro de estos. A pesar de ver las diversas opiniones anteriormente mencionadas, la mayor parte de las personas españolas encuestadas se muestran poco “disgustadas” de mantener vínculos con este colectivo, ya sea a nivel laboral, de estudios o personal.

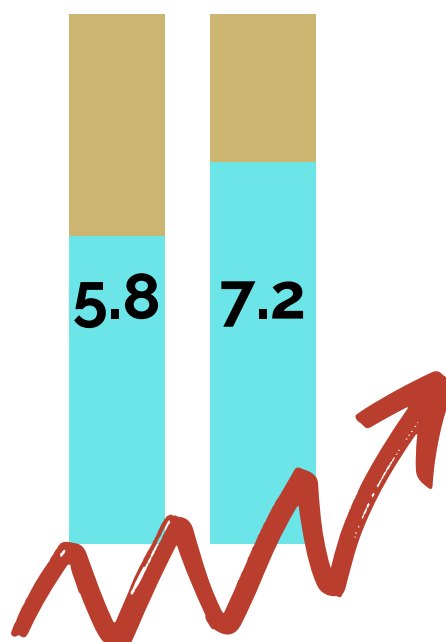
Destaca el alto porcentaje a la pregunta “Grado de disgusto de que su jefe/a fuera inmigrante”, que afirma no sentir nada de disgusto, quizás relacionado con el concepto de meritocracia, tan asumido por la población occidental. Igualmente, las personas se muestran más “reactivas” cuando hay menores por medios, sus hijos e hijas, mostrándose más reacias a que los mismos se relacionen con migrantes. Señalar que estas diferencias son mínimas y no llegan a ser significativas, pero sí muestran la importancia de la familia en la sociedad española, y que en muchos casos se reacciona para “proteger” a los menores.

**Grado de disgusto....**

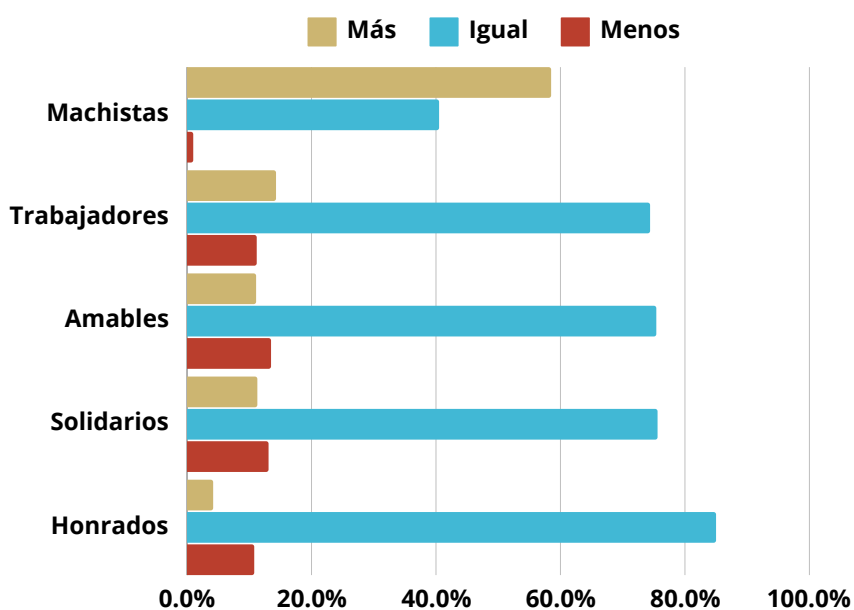
|  | Nada de disgusto |
|--|------------------|
| Que un inmigrante fuera su jefe/a en el trabajo        | 95%              |
| Trabajar o estudiar con inmigrantes                    | 94%              |
| Llevar a sus hijos a un colegio con muchos inmigrantes | 83%              |

Como se ha podido ver, al hablar de convivencia, en este caso con personas migrantes, surge la duda del grado de aceptabilidad de la población española a compartir espacios públicos. Existen voces que afirman que este colectivo ocupa espacios públicos para hacer un mal uso de ellos, principalmente provenientes de personas más adultas. Los más jóvenes parecen no sentirse intimidados ante estas situaciones. De nuevo se demuestra cómo las nuevas generaciones están más acostumbradas a convivir con personas provenientes de otros países. Igualmente, se observa cómo la ideología sigue imponiendo debate, a pesar de ser un tema social que no debería estar asociado a ningún régimen político, siendo la derecha más reacia a compartir espacios públicos. Destacar el alto porcentaje de población religiosa que comparte dicho pensamiento.

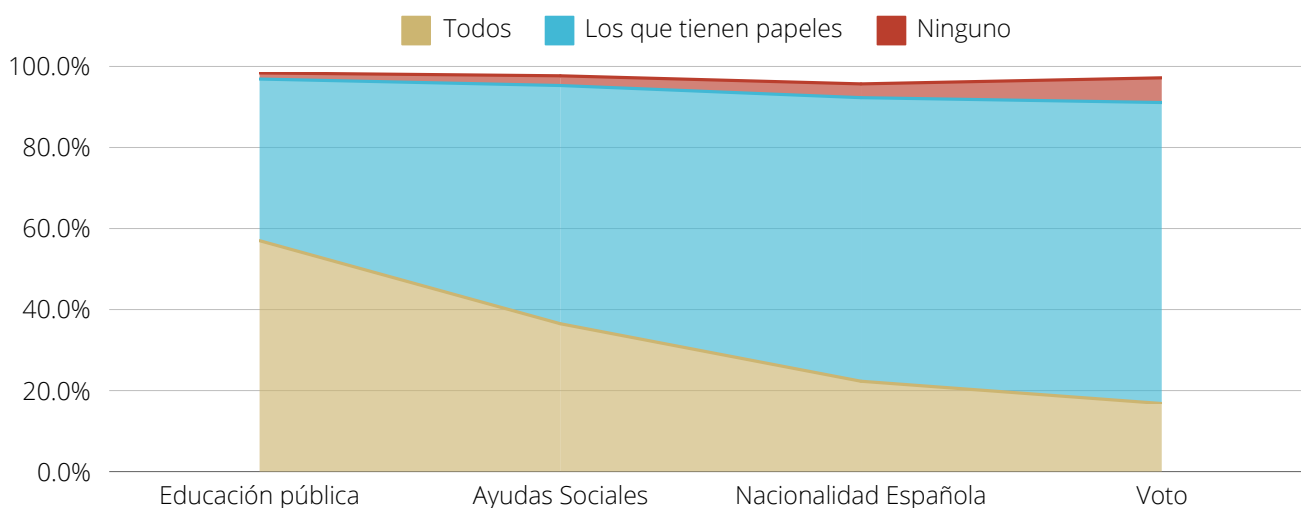
Por otro lado, hablamos de la tolerancia. En un primer punto se cuestiona sobre cómo considera el individuo que es la sociedad de tolerante, siendo la media de respuesta de 5,8 (en una escala del 1-10) por otro lado, está la tolerancia del propio encuestado frente a la inmigración. La puntuación es un 7.2 en una escala del 1 al 10. Por tanto, se observa cómo confiamos más en nosotros como individuos que en la sociedad en general.



Se observa cómo, en general, la sociedad española se siente similar a la inmigrante, en cuanto a las variables de conducta de la gráfica se refiere. Sin embargo, más de la mitad de los españoles sí consideran a la población migrante como una sociedad más machista a la nuestra. Es un dato que puede estar unido a la prensa negativa de muchos actos relativos al ámbito, perpetuado por fuentes políticas y por los propios medios de comunicación



Otra de las ideas, quizás más desapercibida, asociada al concepto de integración, sería el acceso a aquellos derechos asumidos por la población española, por el mero hecho de tener dicha nacionalidad. Algunos de ellos, mencionados en las propias encuestas, serían el derecho a la educación pública o las ayudas sociales. Ambas muestran un grado de acuerdo parecido. Para la amplia mayoría de la población más joven, con estudios superiores y de ideología de izquierdas, todas las personas inmigrantes deberían tener dichos derechos.



Sin embargo, los datos cambian a la hora de hablar sobre la nacionalidad o la capacidad de voto. Se reduce la cifra de aquellas personas encuestadas que se muestran a favor de conceder dichos derechos. Es decir, existe cierta reticencia a dar total ciudadanía española, exigiendo niveles superiores para poder alcanzarla.

# 7. COVID E INMIGRACIÓN

La pandemia del COVID ha supuesto un cambio total en nuestra vida diaria, afectando a todas las personas de una manera u otra. Sin embargo, ha habido ciertos colectivos más propensos a verse impactados por este virus, no sólo en el ámbito de la salud, sino también en el laboral o incluso el personal. Dentro de la opinión social generalizada, como se verá a continuación, se marca a la población más anciana como una de las más expuestas a sufrir sus consecuencias, seguramente debido al elevado número de fallecimientos o enfermos graves de avanzada edad. Sin embargo, a pesar del imaginario colectivo, ha habido otros colectivos que han sido vulnerables a los efectos de la pandemia, entre ellos la población migrante.

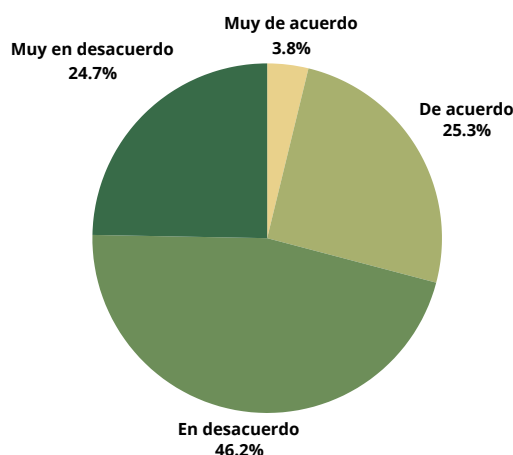
**¿Hay algún colectivo o grupo de personas que crea usted que ha sufrido de forma especial el impacto del Covid-19 en España?**

| Respuesta            | #Menciones | %Menciones |
|----------------------|------------|------------|
| Ancianos             | 201        | 28,71%     |
| Mayores              | 91         | 13,00%     |
| Ninguno              | 59         | 8,43%      |
| Pobres               | 47         | 6,71%      |
| Inmigrantes          | 31         | 4,43%      |
| Jóvenes              | 25         | 3,57%      |
| Hosteleros           | 23         | 3,29%      |
| Personas Vulnerables | 21         | 3,00%      |
| Sanitarios           | 18         | 2,57%      |
| Niños                | 13         | 1,86%      |

Dado que se trata de una pregunta abierta, se han homogeneizado parcialmente las respuestas. Se muestran de forma preliminar las 10 opciones más frecuentes sin haber realizado ninguna categorización para agregar opciones similares en categorías.

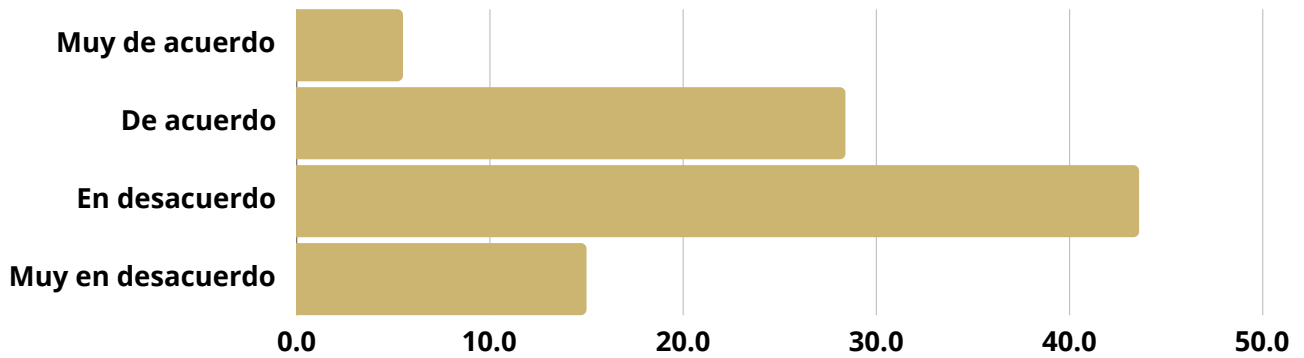
De forma espontánea alrededor del 4,5% de los encuestados mencionaron a los inmigrantes como un colectivo impactado por la COVID-19.

La población española, en general, no considera que las personas migrantes hayan sufrido especialmente las consecuencias de la pandemia. A través de la afirmación propuesta a los encuestados, “Los inmigrantes se han contagiado de COVID más que los españoles”, se confirma dicha idea, ya que la mayor parte de las respuestas niega la frase expuesta (Gráfica).

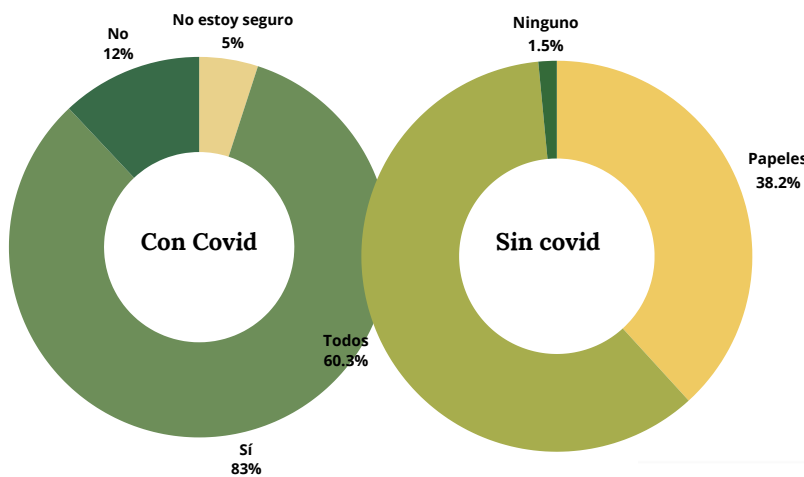




Igualmente, los datos muestran que la opinión social confía que tanto las personas migrantes como las españolas han seguido las normas sanitarias. Es decir, no parecen asociar la enfermedad o la pandemia con este colectivo, en ninguno de sus ámbitos (Gráfica)

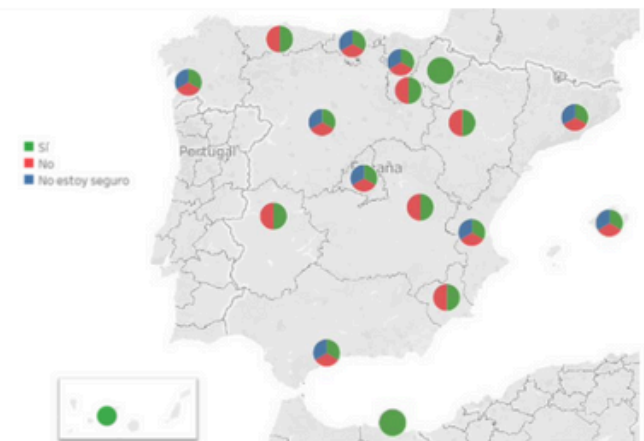


El COVID-19 ha sensibilizado sobre la importancia de la salud y los medios que disponen los gobiernos para mantenerla. Igualmente, se entiende que, para combatir esta pandemia reciente, es necesario tratar a todas las personas de igual manera. Por ello, es interesante ver las diferencias en las dos siguientes cuestiones. En la primera de ellas, se pregunta sobre el derecho de salud pública para los migrantes, mientras que la segunda se especifica dicho acceso durante el período del COVID-19 (Gráfica).



Aunque la mayor parte de la población considera que la salud debe ser un derecho universal, el porcentaje aumenta al hablar del famoso virus. Es decir, si para salvarnos debemos atender a todos, así debe suceder. Si nuestra salud no está en juego, no se está tan de acuerdo en compartir estos recursos.

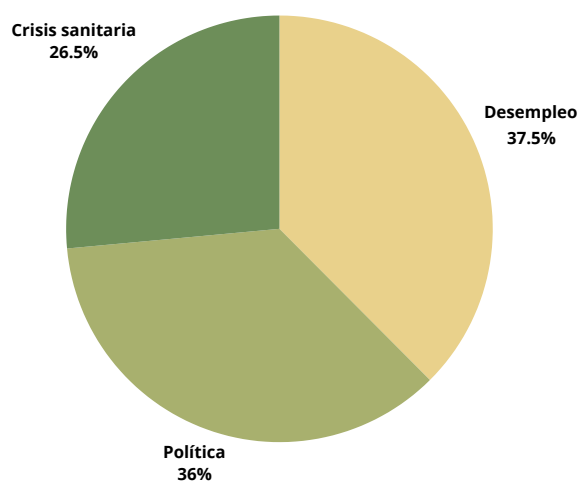
Se observa la diversidad de opiniones según comunidades y regiones a lo largo del país. Destacan lugares, como las Islas Canarias, en las que casi el 100% de la población considera la salud como un concepto que debe ser universal a todas las personas.



# 8. LA INMIGRACIÓN COMO PROBLEMA EN TIEMPOS DE COVID

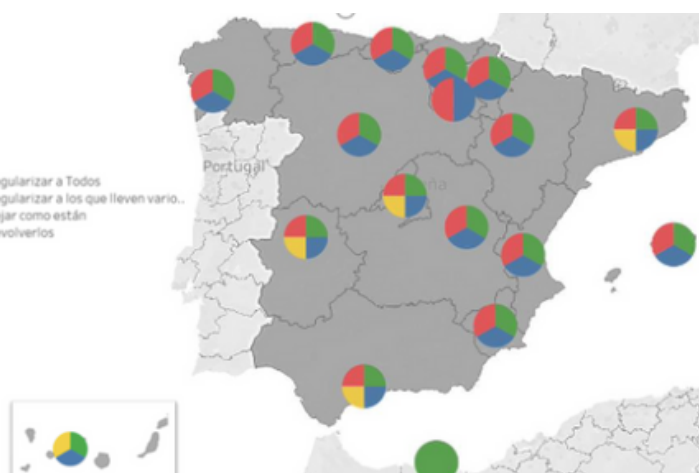
Los datos que aportan algunos estudios, como los del Centro Australiano de Población, la Oficina Federal de Estadísticas de Alemania, la Organización para la Cooperación y el Desarrollo Económico (OCDE) o la Organización Internacional para las Migraciones (OIM), relacionan respuestas específicas de la enfermedad, provocada por el virus COVID-19, con las poblaciones migrantes.

## Primer problema mencionado espontáneamente...



En este sentido, los problemas más repetidos, son parecidos para todo el país, ni siquiera las variables de optimismo discriminan. Los españoles, en lo individual, no le dan a la inmigración alcance suficiente como para entenderla como una contrariedad. E, incluso, los más optimistas la consideran como algo menos significativa. La importancia que se le da a las migraciones, dependiendo de las comunidades autónomas españolas, muestra cierto contraste cuando se ve en perspectiva.

De un total de 1536 menciones a problemas de forma espontánea, sólo un 2,8% se referían a la inmigración como uno de los tres problemas principales del país. Esto supone 44 encuestados (7,3%) han identificado de forma espontánea la inmigración como un problema. En términos ordinales, la inmigración aparece como octavo problema después del paro, la política, la COVID-19, la economía, la sanidad, la educación y el gobierno. En cuatro comunidades autónomas (Aragón, Cataluña, Región de Murcia y Extremadura) el porcentaje de encuestados que lo identifican como problema espontáneamente es significativamente superior al de muestra.

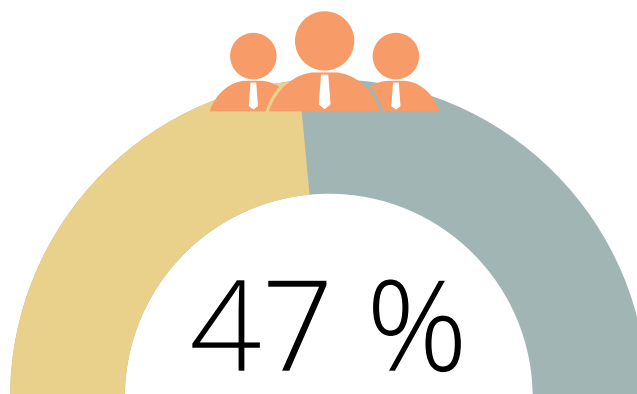


# Inmigración Laboral

En 2017, 164 millones de trabajadores en el mundo eran migrantes, según los datos de la Organización Internacional de Trabajo (OIT) de 2018. Este número representaba el 20,6% de mujeres y el 17,8% de hombres en América del Norte así como en Europa Septentrional, Occidental y Meridional (ibid.), suponiendo una quinta parte del total de esas regiones. Estos pudieron ser los primeros en verse afectados por las restricciones y los confinamientos derivados de la pandemia, que causaron graves pérdidas económicas y, en algunos casos, el aumento del desempleo.

Por otro lado, los registros evidencian que la población migrante ha hecho contribuciones a la sociedad receptora para abordar la pandemia. De la misma forma, ha estado expuesta a mayores riesgos de contraer el virus, así como de ocupar camas de UCI, dado que, por las condiciones de su trabajo en primera línea, se ha visto presa de sufrir las consecuencias de la enfermedad. Esto motivado, igualmente, por la falta de recursos y las condiciones de vivienda.

## El trabajo de los inmigrantes fue imprescindible durante el confinamiento



Los datos internacionales muestran que por lo menos siete países (EEUU, Reino Unido, Francia, España, Italia Chequia, Italia y Alemania) dependen de trabajadores nacidos en el extranjero. Estos se encuentran en el sector crítico de los servicios de salud, según los datos del informe de la OCDE (2019). En otro extremo, está el 33% de los médicos .

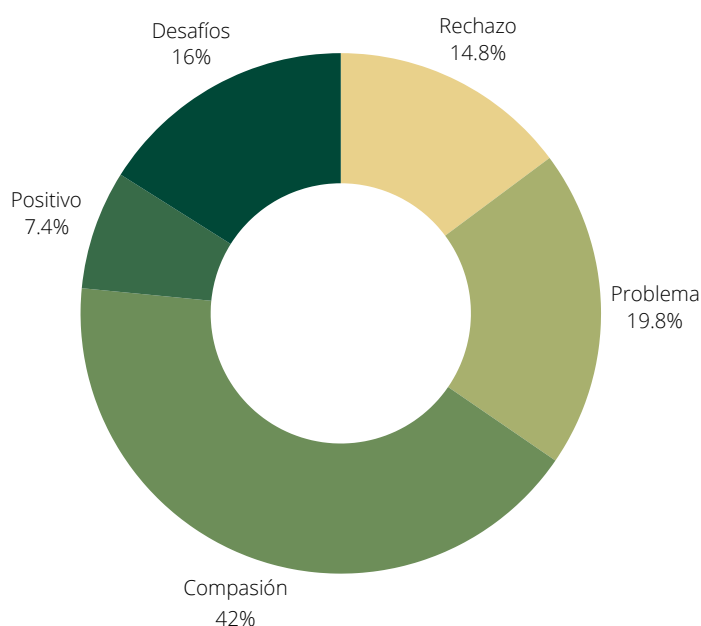
|  | De acuerdo |
|--|------------|
| Los inmigrantes vienen a quitarnos el trabajo                              | 7.9%       |
| Los inmigrantes realizan trabajos que nosotros no queremos realizar        | 64.2%      |
| Los inmigrantes sin papeles son necesarios para algunos sectores laborales | 24.6%      |

Con datos de marzo de 2021, período previo en el que se aplicó la encuesta, la población de origen migrante en España venía realizando un trabajo fundamental. Correspondiente con datos de la OMS (2021), los inmigrantes representaron, al menos, el 3,7% de la población infectada, en catorce de los veinte países con el mayor número de casos de COVID-19, siendo la proporción de más del 7% en nueve de estos países (este análisis lo ha realizado en Centro de Análisis de Datos Mundiales sobre Migración basado en daos de DAES (2020) y OMS (2021)).

# Asociación espontánea

Dado que esta cuestión se trata de una pregunta abierta, se ha realizado una categorización (a modo de aproximación tentativa) de las respuestas obtenidas en el primer concepto espontáneamente asociado a la inmigración. La categoría predominante expresa un sentimiento más compasivo o de tristeza.

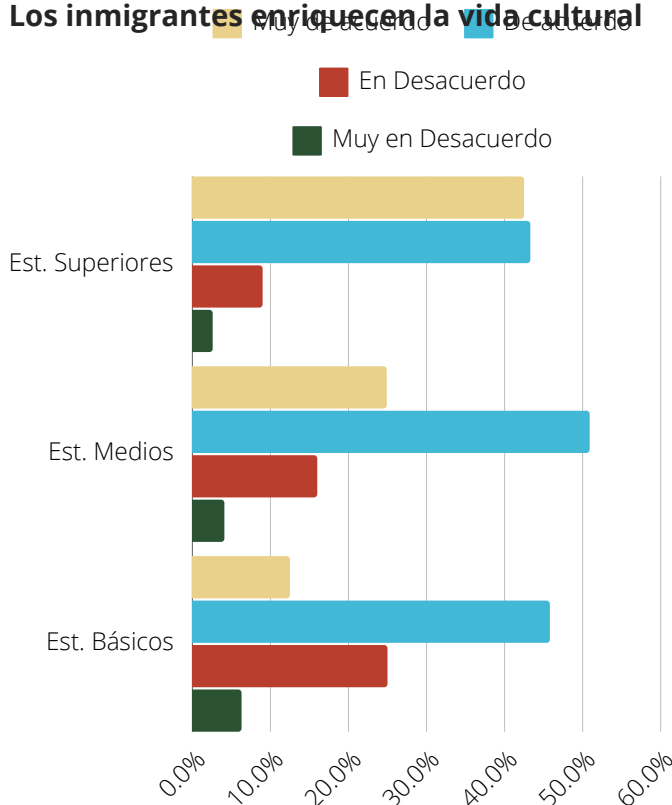
Como se puede observar, la compasión es la opción más elegida a la hora de asociar la migración con un término en particular. Esto puede deberse al ideario general que se tiene sobre las condiciones de vida que han sufrido y sufren las personas migrantes tanto antes como después de llegar a nuestras fronteras. Sólo un 7.4% del total lo entiende como un concepto positivo, en contraposición al 19,8% que lo ve como algo problemático y negativo. Destacar que aquellas personas más jóvenes, con mayores estudios y de ideología de izquierdas, mantienen una postura mayoritariamente favorable hacia estos desplazamientos humanos.



# 9. INMIGRACIÓN Y CULTURA

Indudablemente, la inmigración ocupa un lugar importante en la sociedad receptora, en algunos casos se debe gracias a los imaginarios, sus costumbres y cultura (De Lucas, 2009), aportando nuevas ideas que acompañen nuestro día a día. Todo ello, puede enriquecer nuestro modo de vida, a través de distintas visiones sobre la realidad. Es obvio que siempre existirá un choque inicial por ideales contrarios, algo que no debe perjudicar dicho enriquecimiento en el futuro.


## Los inmigrantes enriquecen la vida cultural



Ante la afirmación "los inmigrantes enriquecen la vida cultural", un 32% del total marcó la opción "muy de acuerdo" y un 47%, o "de acuerdo". Hay que destacar, como se muestra en la gráfica, que al presentar estudios más avanzados, el grado de acuerdo aumenta.

En el caso de población encuestada que está "muy de acuerdo" con que los inmigrantes enriquecen la vida cultural, en el rango ideológico, la "izquierda" supera a la "derecha", y ampliamente al "centro", con más de un 20% de diferencia. Asimismo, los "no religiosos" se sienten bastante más identificados con esta afirmación, ya que dentro del "muy de acuerdo" hay más de un 20% de diferencia respecto al perfil religioso.

Como se puede observar, la amplia mayoría de la población española parece mostrarse receptiva a la hora de acoger ciertas costumbres y tradiciones de las poblaciones migrantes. Sin embargo, esto contrasta con la opinión, también aparentemente generalizada, de que estos colectivos deberían eliminar ciertas partes de su cultura para una completa integración en territorio español. Parece sobreentenderse, por tanto, que sigue existiendo cierto miedo a que estas formas de vida invadan y releguen las propias nacionales, algo que no debería ocurrir.



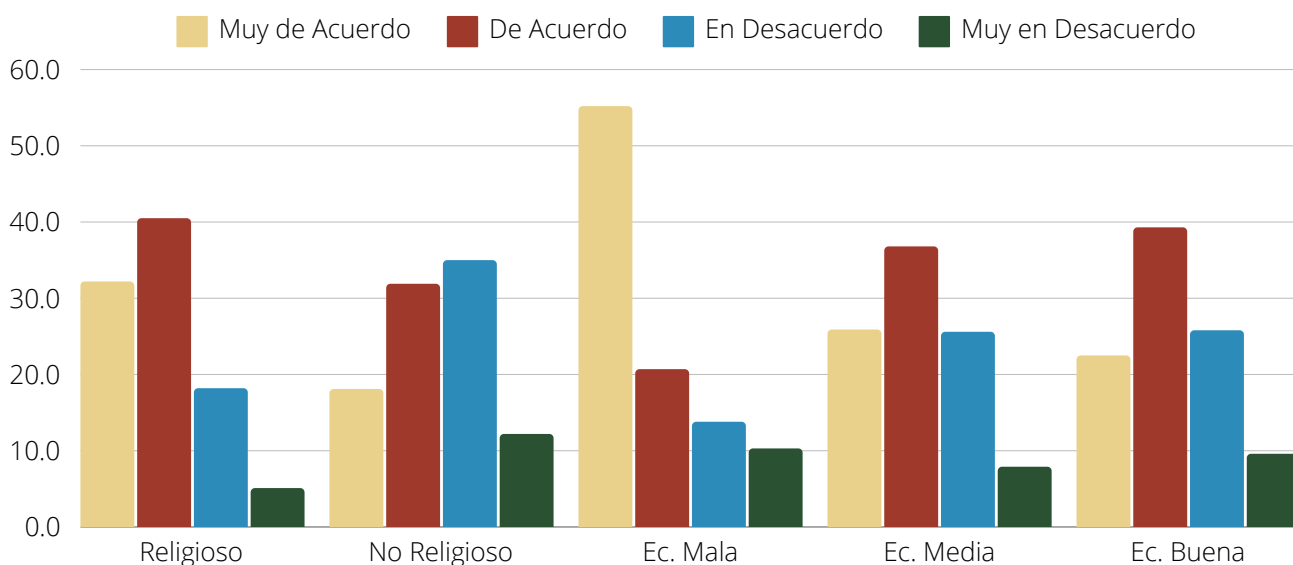
**6 de cada 10 personas están de acuerdo con que los inmigrantes deben eliminar parte de su cultura**

| Ideología         | Total | Izquierda | Centro | Derecha |
|-------------------|-------|-----------|--------|---------|
| Muy de acuerdo    | 3,9   | 0,0       | 4,3    | 6,2     |
| De acuerdo        | 15,8  | 8,8       | 20,1   | 17,3    |
| En desacuerdo     | 51,5  | 51,5      | 54,1   | 48,8    |
| Muy en desacuerdo | 25,7  | 38,1      | 19,1   | 22,2    |

Como se comprueba en los datos de la tabla, existe un grupo muy reducido de población que considera que las costumbres de los migrantes son peligrosas para la sociedad española. Las personas de ideología de centro o derechas están más de acuerdo con dicha afirmación. Así, se demuestra, de nuevo, cómo los discursos políticos siguen incidiendo en cuestiones que no debería formar parte de ellos.

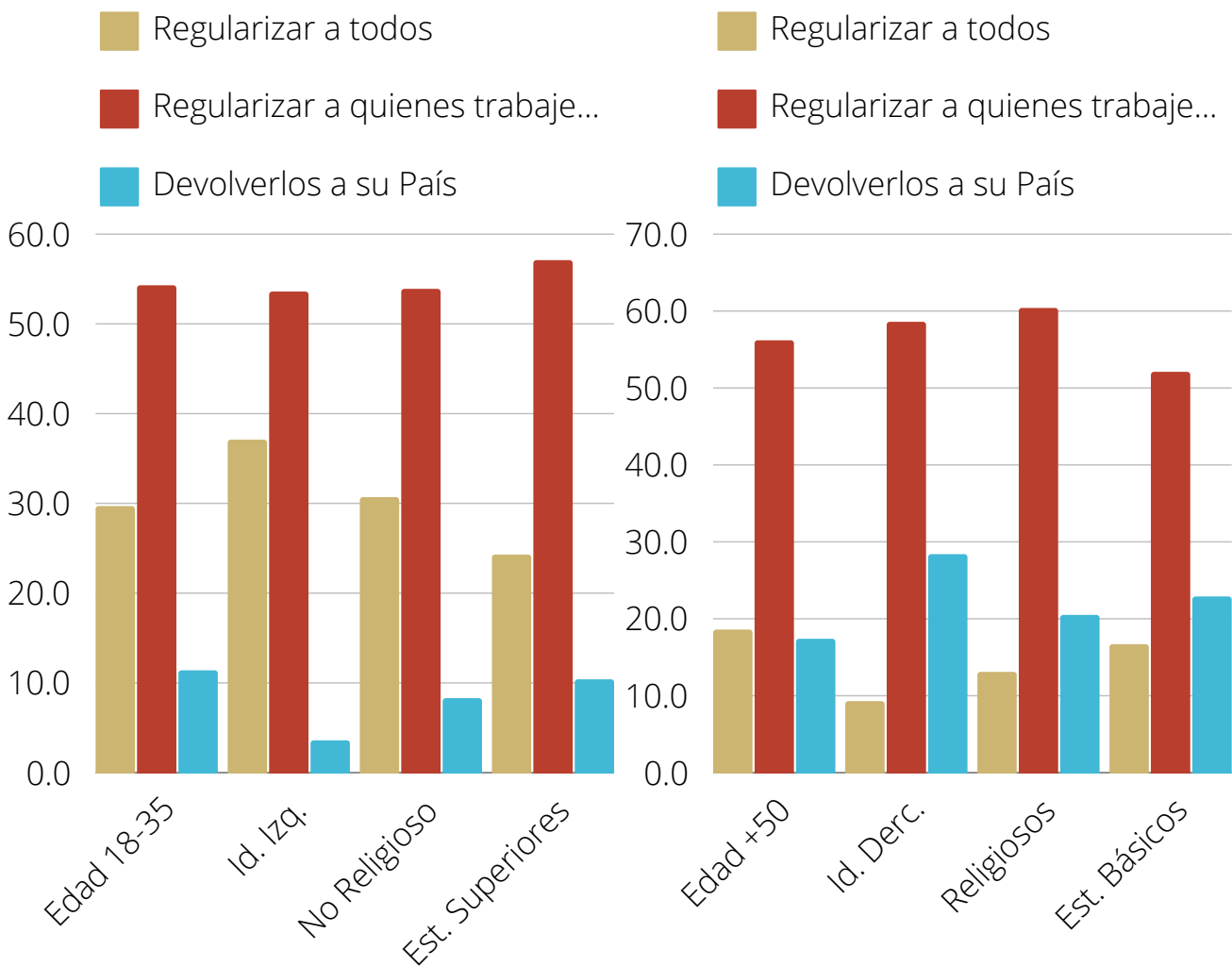
El hecho de estar a favor, o en contra, de aceptar e incluir a las personas migrantes y su cultura puede reflejar el grado de aceptación de los mismos en la sociedad. Además puede influir en decisiones de gran calibre, como por ejemplo, qué hacer con aquella población migrante sin papeles que se encuentre en el país. En este caso particular, son diversas las opiniones, aunque un poco más de la mitad de las personas encuestadas no estaría a favor de expulsarlos de nuevo a sus lugares de origen, principalmente aquellas que son de ideología de izquierdas, con estudios superiores y de menor edad. Destaca que aquella población con menor capacidad económica sí se muestre más de acuerdo con ello, al igual que la religiosa. Al hablar de situación económica mala, buena y/o media, se refiere a una valoración personal de la propia persona encuestada.

### Los inmigrantes que delinquen deben ser expulsados



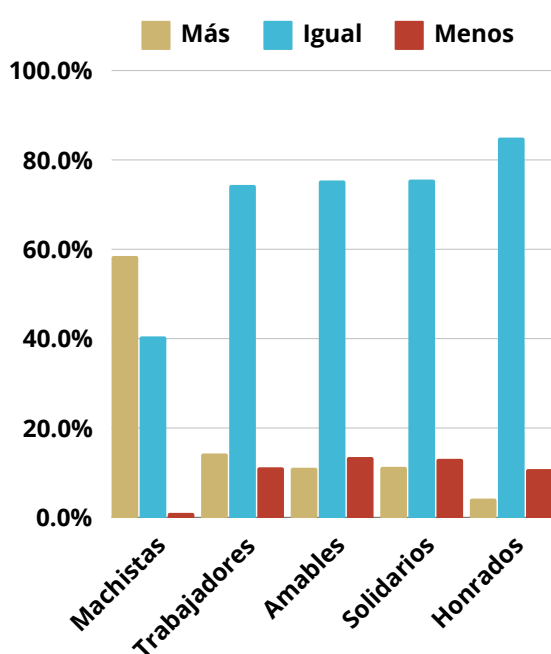
Estos porcentajes aumentan en todos los parámetros si aquellos migrantes han delinquido. Un 63% de la población encuestada dice estar "de acuerdo" o "muy de acuerdo" con la afirmación de que los inmigrantes que delinquen deben ser expulsados. Esto supone un 24,6% más que en el caso de que no hayan cometido un delito, el cual era del 38,4%.

Una cuestión de gran relevancia es qué hacer con aquellas personas consideradas como irregulares. Resulta interesante que la amplia mayoría de los encuestados, más de la mitad, opina que debe seguirse la actual regulación legal, en la cual se regulariza a quienes viven desde hacia varios años en España y, además, tengan trabajo. De nuevo, se repiten los parámetros de respuesta, en los cuales la población más joven, con estudios superiores, no religiosa y de ideología de izquierdas apoya una regularización total de las personas "irregulares". En contraposición, aquellas personas de mayor edad, religiosa, con ideología de derechas y estudios más básicos, opinan que se deben expulsar a estas personas a su país de origen.



# 10. CONCLUSIONES

A pesar del ideario común español, motivado principalmente por discursos políticos y la mala prensa que generan los medios de comunicación, la convivencia con persona migrantes está dejando de ser paulatinamente un problema, a escala general. Hay una opinión común, entre los encuestados, que indica una reacción positiva hacia diversas situaciones en las que se integran personas nacionales y migrantes. A pesar de pequeños porcentajes que evitan este tipo de relaciones, la mayor parte de la población española se muestra poco disgustada a compartir espacios o ámbitos diversos. Sí es cierto, que las personas de más avanzada edad se encuentran más recaídas, al estar menos acostumbradas que aquellas de menor a edad a estas situaciones. A pesar de ello, no hay diferencia, por edades, entre valoraciones de tolerancia hacia la inmigración.



Esto contrasta con los derechos que los españoles desean o no compartir con este colectivo. En general, para la población más joven, con estudios superiores y de ideología de izquierdas, todos deberíamos tener los mismos derechos, como el acceso a una educación, salud, etc. algo más o menos compartido por toda la población. Sin embargo, existe un choque de opiniones a la hora de dar cierta condición de nacionalidad a los migrantes, y lo que ello supone. A pesar de ello, parece que la sociedad española avanza en estos términos hacia una inclusión, real o no, en cuanto a inmigración. El análisis de respuesta del cuestionario demuestra cómo se iguala los valores de los migrantes con los españoles, como amabilidad, honestidad, etc. Hay una excepción, que ya fue comentada, relacionada con el machismo, en la que existe cierto consenso que afirma que esta población migrante tiene conductas más encaminadas hacia dicho término.

Sobre la cuantificación de la inmigración, la encuesta conecta directamente con el imaginario de las personas españolas. En este sentido, la población responde no identificar grupos específicos, en un primer momento, que generen simpatía o rechazo. Sin embargo, cuando se especifica alguna nacionalidad, identifican a América Latina en un primer puesto.

Se sigue relacionando la cuestión de aversión de la nacionalidad a una “islamofobia” referida por el encuestado con denominaciones variadas como árabes, musulmanes, islamistas, moros.



En cuanto a qué le propone a la población española la palabra “inmigración”, lo relacionan mayoritariamente con que se ve representada con el concepto de “penurias”. La respuesta gana por mayoría en todos los segmentos etarios. Puede concluirse que no saben qué pensar sobre la inmigración, no saben si relacionarlo con problema, (12%) Pobreza, (9,5%) o búsqueda de una vida mejor (11,3%)



En materia laboral, primero destacar que la población encuestada, opina mayoritariamente que los inmigrantes son igual de trabajadores que los nativos, si bien casi el 40% está de acuerdo en que su trabajo fue imprescindible. Ante el planteamiento de una serie de afirmaciones de carácter negativo (e.g los inmigrantes vienen a quitarnos el trabajo) la población se opuso con una amplia mayoría (más del 85%), por lo que parece que la sociedad española, en general, tiene una aceptación de los inmigrantes en su trabajo, así como una valoración positiva del mismo.

Señalar que casi el 80% de la población encuestada opina que los inmigrantes enriquecen la vida cultural. No obstante, dentro de este enriquecimiento, parece que más del 60% está a favor o muy a favor de que los inmigrantes deben abandonar las partes de su religión o cultura que entren en conflicto con nuestra legislación. Asimismo, los encuestados no tienden a estar de acuerdo con que las prácticas culturales de estos pongan en peligro nuestra cultura (más del 75%), pero es “paradójico” ya que gran parte es de acuerdo con aspectos como que “los inmigrantes vienen de culturas machistas”.

### Los inmigrantes enriquecen la vida cultural



En la parte cultural del estudio, hay un apartado denominado “cultura de la integración” relacionado con el grado de disgusto de la población encuestada a aspectos de convivencia e integración. Esta parte refleja que la población, mayoritariamente, se muestra favorable a integrar o a convivir con inmigrantes; tener un jefe/a inmigrantes, vivir en una zona con muchos inmigrantes, trabajar con inmigrantes... La mayor parte de los estudios en este sentido superan el 80% o 90%.



# 11. AGRADECIMIENTOS

Este proyecto se desarrolló en un contexto de covid 19 durante el confinamiento. En aquel momento, las noticias que aparecían en la prensa sobre la movilidad, los viajes y las personas que tenían que combinar su vida con la movilidad, y su relación con la propagación de la enfermedad estuvieron muy vinculadas a un contexto migratorio, sobre todo en un primer momento.

Quienes nos dedicamos a desarrollar el estudio de las migraciones, nos dedicamos a observar las dinámicas y a reflexionar sobre la manera en la que esta situación impactaría en las personas migrantes. Fue así que expresamos una preocupación que compartimos desde el primer momento. De esta cuestión, nos surgía una pregunta: ¿Cómo va a afrontar la sociedad española a la inmigración? y, sobre todo, ¿Cuáles serán las actitudes que la población española mantendrá frente a la inmigración después de este episodio?. Muchas fueron las dudas y muchas las conversaciones sobre la importancia de medir en "actitudes hacia la inmigración" este momento.

La Universidad Pontificia Comillas, en su objetivo de transformación de la sociedad, planteó entonces a los investigadores de los distintos centros, una convocatoria de proyectos de investigación propios donde pudiéramos abordar, desde las líneas de investigación correspondientes con nuestra materia, la temática del Covid-19.

En el caso del Instituto Universitario de Estudios sobre Migraciones (IUEM) se vivió de la misma forma. Muestra de ello es la participación de compañeros, alumnos y colaboradores en este trabajo en donde tuvo lugar el intercambio de opiniones e ideas. Los autores de este trabajo dan cuenta de ello.

Es así, como la Universidad y el IUEM plantean que la manera de abordar distintas crisis, más allá de la capacidad que como centro educativo nos corresponde, tenga una especial incidencia en el presente. Es así como se abordan las crisis en un mundo cambiante. Gracias a su confianza desde ese primer momento es que este proyecto es posible.

El trabajo de campo, fue desarrollado de la mano de una empresa: Smartquest, quienes, desde el primer momento, se volcaron en aportar detalles distintivos que ayudaran a innovar en el cuestionario y en aportar, desde lo exploratorio, una forma, más o menos lógica, la percepción y las actitudes que la población española tenía hacia los inmigrantes.

La comparación con distintos temas, fue también una de las motivaciones que nos orientó sobre la forma en la que ordenaríamos las preguntas de la encuesta así como la forma en la que tendríamos especial cuidado de no "orientar" a la población hacia una guía de respuesta.

La participación de las personas en general fue muy positiva y se pudo completar en el tiempo establecido toda la información planteada desde el primer minuto. Por todo ello, agradecemos la oportunidad de poder aportar este trabajo a manera de aprendizaje del período vivido durante la pandemia.

# AUTORES



Cecilia Estrada Villaseñor es Doctora en Migraciones Internacionales y Cooperación al Desarrollo por la Universidad Pontificia Comillas. Máster en Relaciones Internacionales y Comunicación por la Universidad Complutense de Madrid. Estudió periodismo especializado en la Universidad de Belgrano en Buenos Aires, Argentina. En la actualidad es Directora de la Cátedra de Refugiados y Migrantes Forzados - INDITEX. Coordinadora de OBIMID (Observatorio Iberoamericano sobre Movilidad Humana, Migraciones y Desarrollo) desde donde investiga y analiza en el ámbito cuestiones más precisas desde la región Iberoamericana.



Eduardo Casas Rosillo: Trabajador Social por la Universidad de Málaga con Máster en Cooperación Internacional al Desarrollo por la Universidad Pontificia de Comillas, especializado en el ámbito de migraciones y deporte como medio de inclusión social. Actualmente trabajando en el proyecto HELCI de ERASMUS+, por la Universidad de Salamanca. Colaborador de la consultoría en diversidad CIDALIA, en el proyecto SCORE.




Nicolás Madariaga Bolado: Graduado en Derecho por la Universidad de Cantabria y Máster Internacional en Cooperación Internacional. Especialización en conflictos y desarrollo y en comercio internacional. Becario formación SODERCAN sobre internacionalización y mercados



Abogado de la Pontificia Universidad Católica de Valparaíso, máster en Migraciones Internacionales por la Universidad Pontificia de Comillas, y candidata a Magíster en Relaciones Internacionales por la Pontificia Universidad Católica de Valparaíso. Actualmente se desempeña como abogado migratorio en la Clínica Jurídica de la misma universidad.

# INFORME: PANDEMIA Y MIGRACIÓN



**OBIMID**  
**OBSERVATORIO IBEROAMERICANO**  
**SOBRE MOVILIDAD HUMANA,**  
**MIGRACIONES Y DESARROLLO**  
INSTITUTO UNIVERSITARIO DE ESTUDIOS SOBRE MIGRACIONES

