



FACULTAD DE CIENCIAS ECONÓMICAS Y EMPRESARIALES

INFLUENCIA DE LA RELACIÓN ENTRE CHINA Y ÁFRICA EN EL DESARROLLO DE ANGOLA, ETIOPÍA, KENIA Y SUDÁFRICA

Autor: Carmen Melero Timón
Director: Lourdes Fernández Rodríguez

MADRID | Marzo 2020

ÍNDICE DE CONTENIDOS:

I. RESUMEN	I
II. ABSTRACT	I
III. ANEXO SIGLAS	II
1. INTRODUCCIÓN	1
A. OBJETIVO	1
B. METODOLOGÍA	1
C. MOTIVACIÓN PERSONAL	2
D. PARTES PRINCIPALES DEL TRABAJO	2
2. HISTORIA DE LAS RELACIONES ENTRE CHINA Y ÁFRICA	4
2.1. DÉCADA 1950	4
2.2. DÉCADA 1960	6
2.3. DÉCADA 1970	7
2.4. DÉCADA 1980	9
2.5. DÉCADA 1990	10
2.6. DÉCADA 2000	12
3. SITUACIÓN ACTUAL DE CHINA	18
3.1. ECONOMÍA	19
3.2. ACTUALIDAD Y DATOS	19
4. SITUACIÓN ACTUAL DE ANGOLA, ETIOPÍA, KENIA Y SUDÁFRICA	21
4.1. ANGOLA	21
4.1.1. <i>Economía</i>	22
4.1.2. <i>Datos Angola</i>	23
4.2. ETIOPÍA	23
4.2.1. <i>Economía</i>	24
4.2.2. <i>Datos Etiopía</i>	25
4.3. KENIA	26
4.3.1. <i>Economía</i>	26
4.3.2. <i>Datos Kenia</i>	28
4.4. SUDÁFRICA	28
4.4.1. <i>Economía</i>	29
4.4.2. <i>Datos Sudáfrica</i>	30
5. INVERSIÓN EXTRANJERA DIRECTA	32
4.1. INVERSIÓN EXTRANJERA DIRECTA DE CHINA EN ÁFRICA	32
4.1.1. <i>General</i>	32
4.1.2. <i>Por sector</i>	41
4.1.3. <i>Comparación con el resto del Mundo</i>	44
4.2. DESARROLLO EN ÁFRICA	44
4.2.1. <i>Índice de Desarrollo Humano en Angola, Etiopía, Kenia y Sudáfrica</i>	44

4.2.3. <i>Ayuda Oficial al Desarrollo por Sector</i>	48
4.3. CONCLUSIÓN INVERSIÓN EXTRANJERA DIRECTA Y AYUDA OFICIAL AL DESARROLLO.....	49
5. MULTILATERALISMO VERSUS BILATERALISMO.....	50
6. CONCLUSIONES.....	52
7. BIBLIOGRAFÍA	54

I. RESUMEN

Este Trabajo de Fin de Grado analiza la influencia de las Inversiones Extranjeras Directas de China en el desarrollo del continente africano. Se analizarán concretamente cuatro países: Angola, Etiopía, Kenia y Sudáfrica y se estudiarán sus crecimientos debido a las inversiones realizadas por China. Se expondrá una comparativa de China frente a los países africanos mediante el análisis del crecimiento del su Producto Interior Bruto, sus Índices de Desarrollo Humano, la Ayuda Oficial al Desarrollo y, por último, se verá si han sido las Inversiones Extranjeras Directas y otros factores los que han contribuido a ayudar a esas poblaciones africanas en su desarrollo interno, o si esta relación ha contribuido solamente al crecimiento global de China.

Palabras clave: China, Etiopía, Angola, Kenia, Sudáfrica, Inversión Directa Extranjera, Crecimiento, Cooperación Económica, Comercio, Desarrollo

II. ABSTRACT

This end-of-degree paper analyses the influence of China's Foreign Direct Investment on the development of the African continent. Four countries will be specifically analysed: Angola, Ethiopia, Kenya and South Africa, and their growth due to investments made by China will be studied. A comparison of China with African countries will be made by analysing the growth of its Gross Domestic Product, its Human Development Indices, Official Development Assistance and, finally, it will be seen whether it has been Foreign Direct Investment and other factors that have contributed to helping these African populations in their internal development, or whether this relationship has only contributed to China's overall growth.

Keywords: China, Ethiopia, Angola, Kenya, South Africa, Foreign Direct Investment, Growth, Economic Cooperation, Trade, Development

III. ANEXO SIGLAS

- **AOD:** Ayuda Oficial al Desarrollo
- **BM:** Banco Mundial
- **CADFund:** Fondo de Desarrollo Chino-Africano
- **CNA:** Congreso Nacional Africano
- **EEBC:** Comisión de Fronteras entre Eritrea y Etiopía (Eritrea-Ethiopia Boundary Commission)
- **FALSG:** Comisión de Asuntos Exteriores de China (Central Foreign Affairs Commission)
- **FMI:** Fondo Monetario Internacional
- **FOCAC:** Forum on China-Africa Cooperation
- **FSDEA:** Fundo Soberano de Angola
- **ICBC:** Banco Industrial y Comercial de China
- **IDH:** Índice de Desarrollo Humano
- **IED:** Inversión Extranjera Directa
- **MOFCOM:** Ministerio de Comercio de la República Popular de China (Ministry of Commerce People's Republic of China)
- **NUM:** Sindicato Nacional de Trabajadores Mineros
- **OEC:** Observatory of Economic Complexity
- **OECD:** Organization for Economic Cooperation and Development
- **OMC:** Organización Mundial del Comercio
- **ONU:** Organización de las Naciones Unidas
- **OPEP:** Organización de Países Exportadores de Petróleo
- **OUA:** Organización para la Unión Africana
- **PCCh:** Partido Comunista Chino
- **PIB:** Producto Interior Bruto
- **UNCTAD:** United Nations Conference on Trade and Development
- **UNITA:** Unión Nacional para la Independencia Total de Angola

1. INTRODUCCIÓN

a. OBJETIVO

El objetivo de este Trabajo de Fin de Grado es analizar si la entrada de China en África ha contribuido a su desarrollo y si ha supuesto un beneficio mutuo para ambas partes o sólo para una. Es decir, si las relaciones sino-africanas son complementarias o sustitutivas.

Para ello, se van a comparar distintas variables: Inversiones Directas Extranjeras, Índice de Desarrollo Humano, Ayuda Oficial al Desarrollo y las relaciones de comercio entre China y África, en concreto en Angola, Etiopía, Kenia y Sudáfrica

Al analizar las variables mencionadas en Angola, Etiopía, Kenia y Sudáfrica se podrá ver si la relación es complementaria o sustitutiva y predecir el futuro del acuerdo comercial entre ambos países.

b. METODOLOGÍA

El trabajo de investigación se realizará basándose en publicaciones de expertos de la materia, procedentes de distintos países, con diferentes puntos de vista para poder llegar a tener una visión objetiva de la relación de comercio entre los países africanos y China. Al mismo tiempo, este trabajo también se basará en datos publicados por entidades expertas y oficiales

El tipo de análisis que se ha realizado es cualitativo ya que los resultados no se basan en números específicamente, sino en la evolución e interpretación de los gráficos contruidos dentro de una línea temporal.

Es una ventaja contar con publicaciones de distintos períodos y además que sus autores tengan opiniones diferentes, ya que proporcionarán información objetiva y una visión más amplia para esta investigación.

La amplia bibliografía consultada, podría agruparse en distintas categorías:

- Numerosos libros y artículos académicos: Escritos por expertos en el tema, lo cual proporciona conocimientos históricos, de la evolución y la realidad internacional desde distintos puntos de vista.

- Informes de organismos internacionales, tales como la Organización Mundial del Comercio (OMC), Fondo Monetario Internacional (FMI), Banco Mundial (BM), etc. Permiten obtener estadísticas generales, tanto de China como de África.
- Prensa y otro tipo de artículos: Análisis políticos y económicos de China y África por parte de fuentes prestigiosas, como la British Broadcasting Corporation (BBC), The Economist, New York Times.

c. MOTIVACIÓN PERSONAL

La motivación personal para realizar este Trabajo de Fin de Grado viene dada por tres factores principales:

- En primer lugar, por el interés que despertó en mi la asignatura de Macroeconomía Internacional en el primer cuatrimestre de tercero de carrera, dónde se aprendía como las balanzas comerciales internacionales estaban condicionadas por los acontecimientos globales de todos los países del Mundo
- En segundo lugar, el hecho de haber estudiado relaciones internacionales y aprender la influencia que China es capaz de ejercer de manera indirecta en países en vías de desarrollo a través del “Soft Power”
- Por último, al terminar la carrera quiero estudiar la oposición a Técnico Comercial y Economista del Estado, que abarca el estudio del funcionamiento de los intercambios comerciales para España, y como ayudar a sus pymes a vender en el extranjero.

d. PARTES PRINCIPALES DEL TRABAJO

Este trabajo se dividirá en seis partes principales:

- Primero, la historia de los intercambios comerciales entre China y África, ya que es importante conocer los antecedentes para poder entender el presente.
- En la segunda y la tercera parte se analizan las situaciones actuales de China y de los cuatro países africanos estudiados: Angola, Etiopía, Kenia y Sudáfrica, entendiendo su pasado, viendo sus niveles de desarrollo humano y sus balanzas comerciales

- En la cuarta parte se analiza la influencia de la Inversión Extranjera Directa de China en África, los Índices de Desarrollo Humano y La Ayuda Oficial al Desarrollo, para explicar posteriormente que ha podido condicionar el desarrollo de Angola, Etiopía, Kenia y Sudáfrica
- La quinta parte del trabajo explica las diferencias entre los acuerdos comerciales bilaterales y multilaterales que son un concepto importante para entender como funcionan las relaciones comerciales entre China y África
- Y, por último, la sexta y última parte del trabajo conecta todos los contenidos para poder responder al objetivo del trabajo: demostrar si el desarrollo de África ha sido gracias a las Inversiones Extranjeras Directas de China, o si se ha debido a otros factores.

2. HISTORIA DE LAS RELACIONES ENTRE CHINA Y ÁFRICA

En las últimas décadas, las relaciones entre China y África han experimentado un crecimiento considerable, basándose principalmente en comercio, materias primas y explotación de recursos naturales. (Mlambo, Kushamba, & Simawu, 2016). Para entender mejor la relación actual entre China y África, hay que analizar su historia desde 1950.

Según Brautigam (2009), la ayuda financiera de China a África se estableció en los años 50 como un marco de política exterior. La ayuda que concede al continente africano se diferencia de la de Occidente en cuatro aspectos:

- La política exterior de China se basa en principios, como el de no intervencionismo en asuntos internos, que sigue limitando políticas de cooperación.
- La ayuda china sigue una serie de ideas esenciales sobre el desarrollo que, en cierto modo, a pesar de ser un país comunista, se asemejan a las ideas occidentales.
- China también era un país en vías de desarrollo que recibió ayuda extranjera, lo cual hace que hoy repita muchos de los acuerdos que en su día estableció con Occidente y Japón.
- La ayuda extranjera de China está influenciada por un estado de desarrollo, que utiliza para su propio crecimiento, fomentando el comercio, el aumento de firmas nacionales y la creación de empresas chinas competitivas. (Brautigam, 2009)

A continuación se analizará más detalladamente por décadas, la historia de las relaciones entre China y África.

2.1. Década 1950

La influencia de China en el continente africano comenzó en los años 50, a raíz de la celebración de la Conferencia de Bandung (Indonesia) en 1955. En dicha conferencia participaron 29 países (23 asiáticos y 6 africanos), que representaban más de la mitad de la población mundial. En 1955 casi todos los países asiáticos habían obtenido su independencia de las fuerzas coloniales europeas, al contrario que los países africanos que no terminarían de separarse hasta el periodo entre 1958 y 1963. En dicha Conferencia, los representantes de los 29 países mostraron su oposición a la política colonial de las fuerzas de Occidente. (Encyclopædia Britannica, n.d.)

Durante la Conferencia acordaron tres peticiones dirigidas principalmente a las potencias europeas y a aquellos países que no habían logrado conseguir su independencia: “La descolonización y emancipación de África y Asia; Coexistencia en un ambiente de paz y prosperidad económica y; No interferencia en asuntos internos” (CVCE, 2017)

Además de la tres peticiones en la Conferencia de Bandung, se acordaron 10 principios que más tarde se convertirían en los pilares de la economía exterior China:

1. “Respeto por los derechos fundamentales del hombre y de los fines y principios de la Carta de las Naciones Unidas.
2. Respeto para la soberanía y la integridad territorial de todas las naciones.
3. Reconocimiento de la igualdad de todas las razas y de todas las naciones, grandes y pequeñas.
4. Abstención de intervenciones o interferencia en los asuntos internos de otros países.
5. Respeto al derecho de toda nación a defenderse por sí sola o en colaboración con otros Estados, en conformidad con la Carta de las Naciones Unidas.
6. Abstención de participar en acuerdos de defensa colectiva con vistas a favorecer los intereses particulares de una de las grandes potencias. b) Abstención por parte de todo país a ejercitar presión sobre otros países.
7. Abstención de actos o de amenaza de agresión y del uso de la fuerza en los conflictos de la integridad territorial o de independencia política de cualquier país.
8. Resolución de todas las vertientes internacionales con medios pacíficos, como tratados, conciliaciones, arbitraje o resolución judicial, así como también con otros medios pacíficos, según la libre selección de las partes en conformidad con la Carta de las Naciones Unidas.
9. Promoción del interés y de la cooperación recíproca
10. Respeto por la justicia y las obligaciones internacionales” (The Ministry of Foreign Affairs, Republic of Indonesia , 1955)-

La Conferencia de Bandung tuvo un gran impacto psicológico, ya que mostró el descontento de los participantes y su resistencia a las fuerzas europeas, quienes tuvieron que aceptar los principios de dicha Conferencia al ver amenazadas sus posiciones en el extranjero y al tener interés en preservar las relaciones con sus antiguas colonias. Con lo cual, la Conferencia de Bandung marco la entrada de los países del “Tercer Mundo” en el ámbito internacional. (CVCE, 2017)

También, demostró que las culturas, civilizaciones y países de todo el mundo, y no solo Europa, habían desempeñado un papel importante históricamente en el derecho internacional. (Fakhri & Reynolds, 2017)

A pesar de que fueron los países asiáticos los impulsores de la Conferencia de Bandung, los estados africanos tomaron el mismo camino para seguir luchando por su independencia. Como consecuencia, en 1958 tuvo lugar en Accra (Ghana), la Declaración de la Primera Conferencia de Estados independientes de África. (Fakhri & Reynolds, 2017). Fue cuando se creó la Unión de Estados Africanos, que duró hasta 1962. Al ser la primera vez en la que se celebraba una conferencia panafricana, se decidió establecer el 15 de abril como el día de la liberación africana para simbolizar la determinación de la población en dicho continente. (Caballero, 2017)

2.2.Década 1960

Durante esta década, África se encontraba en un período de oposición a las fuerzas coloniales; será entre los años 1958 y 1963 cuando los países terminarán de independizarse. China se ofreció a ayudar a los movimientos liberales entrenando y dando apoyo militar, que posteriormente, en los años 70, hizo que África devolviese el favor ayudando a que China se asegurase un asiento en las Naciones Unidas (Mlambo, Kushamba, & Simawu, 2016).

Posteriormente, en 1963, se creó la Organización para la Unión Africana (OUA), lo que simbolizó el primer movimiento panafricano a favor de los países del “Tercer Mundo” y contra los países europeos, porque como se ha mencionado anteriormente existía un gran descontento hacia las potencias Occidentales. Este movimiento proponía que los intereses históricos de la nación africana debían estar unificados. (Encyclopedia, 2019)

Al año siguiente, en 1964, Zhou Enlai², primer ministro chino, visitó 10 países africanos y desarrolló los “Ocho Principios de Ayuda Económica Extranjera y Asistencia Tecnológica” que explicaban las formas de ayuda económica de China (Wilson Centre, 1964). Dichos principios fueron diseñados para competir contra Estados Unidos y la Unión Soviética, con el objetivo de ganar la aprobación y el apoyo de África, para que China pudiese favorecer sus intereses políticos. (China Daily, 2010). Es importante destacar que, durante su visita al continente africano, Zhou Enlai, apoyó las guerrillas contra los poderes Occidentales, financió grandes proyectos de infraestructuras y concedió ayuda extranjera de alrededor de

¹Se estableció el 15 de abril como fecha del día de liberación africana al ser en esa fecha cuando tuvo lugar la Conferencia de Estados Africanos Independientes en 1958. Posteriormente, se cambió el día de liberación africana al 25 de mayo al ser el día que se creó la Organización para la Unión Africana (OUA) en 1963.

(África: Fundación Sur, 2017)

² Zhou Enlai fue miembro del Partido Comunista Chino desde su juventud y primer ministro de China desde el establecimiento del régimen socialista hasta su muerte en 1949 (CRI Online- China ABC, n.d.)

120 millones de dólares, para incrementar su influencia en África con propaganda antimperialista. (Mlambo, Kushamba, & Simawu, 2016)

Adicionalmente, la Conferencia de Bandung empezó a ganar relevancia, y los principios acordados se convertirían en los pilares de la política exterior china. (Aydin & Tekin, 2015). Además, los movimientos de descolonización en África, el apoyo chino hacia movimientos nacionalistas y el auge del conflicto sino-soviético fueron piezas fundamentales en la política exterior de China, quien se posicionaba como benefactora del Tercer Mundo. (US Central Intelligence Agency, 1978).

Fue por culpa del aumento de apoyo chino a África que surgió el conflicto sino-soviético, ya que, para los líderes africanos, China era la versión menos amenazadora del comunismo. Incluso durante la Revolución Cultural interna, cuando se cerraron embajadas por todo el mundo, y China se centró en resolver los conflictos internos, utilizó a África para empeorar las relaciones con la Unión Soviética. Estas acciones, así como la aprobación de Tanzania para que China interviniese debido al aumento de la presencia de fuerzas navales soviéticas, fueron razones por las que surgió el conflicto sino-soviético. (Rich & Recker, 2013)

Cabe destacar que, en esta década y más concretamente, durante Conferencia de Bandung fue cuando se acuñó por primera vez el término “Tercer Mundo” (Shohat, 1992).

2.3. Década 1970

En este periodo, China prometió proveer al continente africano de ayuda a cambio de nuevas relaciones diplomáticas. A su vez, el enfoque de China se volvió más reformista y se centró en la creación de un frente antisoviético a través del “Tercer Mundo” (Sun, 2014). Gracias a las relaciones con África, China se aseguró un asiento en las Naciones Unidas; es más, consiguió arrebatárselo a Taiwán gracias a la ayuda de 37 países africanos. (Chen, 1993).

Posteriormente, en 1974, China presentó su política del “Tercer mundo”, centrándose así en conseguir su posición de liderazgo frente a estos países. En dicha iniciativa, dividía el mundo en:

- Primer mundo: EE. UU. y la Unión Soviética
- Segundo mundo: poderes industriales, países europeos y Japón
- Tercer mundo: países en vías de desarrollo, dónde se incluía a si misma

Durante esta década, el primer objetivo de la política exterior china fue organizar un frente antisoviético con el apoyo del “Tercer mundo”. Adicionalmente, aunque China tuviese sus propios

problemas internos, siguió ofreciendo ayuda financiera extranjera al continente africano, obteniendo a cambio nuevas relaciones diplomáticas hasta el final de su Revolución Cultural en 1976. (Yu, 1977)

Cabe señalar que, la primera gran inversión de China en África fue la construcción de una línea de ferrocarril entre Tanzania y Zambia. La idea empezó a desarrollarse en la época colonial británica, pero no se consideró hasta 1960 tras la independencia de ambos países. A su vez, la propuesta fue rechazada por la Organización de las Naciones Unidas, y posteriormente por el Banco Mundial en 1964 alegando que sólo a través de otros métodos más eficaces se conseguiría alcanzar el desarrollo económico de Zambia y Tanzania. (Yu, 1971). Por el contrario, China se ofreció a invertir en el proyecto y la construcción debía empezar en 1965 tras la independencia de Rodesia, país que suponía una amenaza económica para Zambia. La construcción estaba prevista que comenzase en 1970 y finalizase en 1975 (The Chinese World, 1965).

El acuerdo entre China, Tanzania y Zambia se firmó en Pekín en 1967, simbolizando el compromiso de China a la construcción de la vía ferroviaria. Un año más tarde, en 1968, hubo una segunda ronda de negociaciones, una tercera en 1969 entre los Gobiernos y hasta 1970 no consiguieron llegar a un acuerdo. (Yu G. T., 1970). La financiación, consistió en un préstamo concedido en 1973 de 401 millones de dólares y dividido equitativamente entre Tanzania y Zambia. (Yu, 1971).

La financiación de este tipo de proyectos contribuyó al establecimiento de relaciones diplomáticas entre China y un grupo de estados africanos, en concreto, 19 países establecieron lazos con China durante los años de su Revolución Cultural. A finales de los años 70, los esfuerzos políticos y financieros de China habían logrado 44 acuerdos diplomáticos con países africanos. (Marshall, T., 2016)

Después de finalizar la Revolución Cultural, en 1978, bajo el gobierno de Deng Xiaoping, China decidió abandonar las ideologías imperialistas e impulsar las relaciones con otras naciones tras el Tercer Pleno del XI Primer Congreso Nacional del Partido Comunista Chino (PCCh), con la condición de que a la hora de relacionarse con otros países, se aceptasen los 5 principios de coexistencia³, lo que le hizo descubrir la importancia de la cooperación internacional. (Esteban Rodríguez, 2007)

Por último, es importante destacar la relevancia que ganó el petróleo chino en esta época. Japón fue el primero en entrar en el mercado durante esta década, más concretamente, en 1973. Al final de 1978, los oficiales chinos habían conseguido firmar más de 74 contratos con Japón, donde prometían exportar petróleo a cambio de financiación para sus proyectos. (Brautigam, 2010)

³ Los cinco principios son: respeto mutuo por la soberanía y la integridad territorial, la no agresión mutua, la no interferencia en los asuntos internos de otros países, igualdad y beneficio mutuo, y la coexistencia pacífica. (Embassy of The People's Republic of China in Costa Rica, 2010)

2.4. Década 1980

Al comienzo de los años 80, China estaba catalogada como uno de los 20 países menos desarrollados del mundo, con un ingreso anual per cápita de 208 dólares, posicionándose entre Mozambique y Birmania.

Debido a la creciente crisis económica se reunieron, en 1980, en la costa de Nigeria, los líderes africanos para respaldar el Plan de Acción de Lagos, un informe que proponía una estrategia de desarrollo regional y que estaba basado en los principios de la Nueva Orden Económica Internacional de las Naciones Unidas de 1974. Dicha orden indicaba que los problemas de África se debían a una explotación injusta por parte de la economía global. (Brautigam, 2010).

En el Plan de Acción de Lagos, que fue firmado por la OUA, los líderes atribuían la causa de la crisis a una serie de impactos externos, como el proteccionismo de los países ricos, los elevados tipos de interés y la deuda. El Plan veía la resolución de la crisis en proveer de una mayor independencia a los estados africanos para movilizar los recursos nacionales y promover una mayor integración y cooperación económica. (OUA, 1981)

En 1981 el Banco Mundial publicó el “Informe Berg”, dónde calificaba la crisis africana como “muy crítica”. Determinaba que las potencias coloniales eran la principal causa de dicha recesión por haber destruido los incentivos que habrían permitido a los agricultores africanos incrementar la producción y las exportaciones. (Banco Mundial, 1981)

En diciembre de 1982, el primer ministro Zhao Ziyang⁴ visitó África para analizar la cooperación Sur-Sur, y fue cuando propuso los “Cuatro Principios para la Cooperación Económica y Tecnológica sino-africana”, modificando y dejando atrás los “Ocho principios” que había propuesto anteriormente Zhou Enlai en su visita al continente africano en 1964. Los principios de 1982 se centraban en la cooperación económica y tecnológica para el beneficio mutuo. En 1984, el valor del comercio con África solo llegaba el 2,3% del comercio mundial total chino pero las previsiones para su crecimiento eran bastante positivas, y creció de 340 millones de dólares en 1983 a 370 millones de dólares en 1985. (Yan, 1988)

Al mismo tiempo, mientras la economía china se recuperaba de la sacudida causada por la Revolución Cultural, la ayuda financiera hacia el extranjero volvió a incrementarse. En 1984, China era el octavo donante en África subsahariana con compromisos no muy por debajo de Japón y Reino Unido. Entre 1986 y 1994, el 57% de la ayuda financiera extranjera china iba a África. Esto dotó a China de una imagen de

⁴ Zhao Ziyang fue primer ministro de la República Popular de China de 1980 a 1987 y secretario general del Partido Comunista de China desde 1987 hasta 1990 (Estudios de Política Exterior, 2009)

credibilidad y proporcionó los cimientos necesarios para crecer después de 1995; de ello se hablará posteriormente. (Brautingam, 2010)

En ese mismo año, 1984, la embajada China en Mali encargó a una compañía china la reconstrucción de una fábrica estatal de cuero, lo que se estableció como un proyecto de ayuda y de financiación. La compañía china concedió un crédito diferido a la fábrica maliense, permitiéndole encargar partes que faltaban del equipamiento, y a cambio, la compañía maliense pagaba exportando pieles de ganado. (Johson, 1982)

Un año más tarde, en 1985, se convocó una cumbre de la OUA con la finalidad de preparar una propuesta de actuación sobre los problemas económicos africanos que debería ser presentada ante la Asamblea general de la ONU, entonces se publicó el Programa de las Naciones Unidas para la Recuperación Económica de África 1986-1990, dónde se pedía a la comunidad internacional que interviniese para ayudar a liberar la deuda externa africana. (Arrighi, 2002)

El Programa para la Recuperación Económica reconocía que los problemas financieros de África provenían de su pasado colonial. Por ello, toda la comunidad internacional debía responder a la llamada para una nueva era de cooperación, y gracias a ello el continente africano sería capaz de, en un futuro no muy lejano, establecer estructuras regionales y subregionales que asegurasen el desarrollo económico. El programa estaba compuesto por dos elementos centrales: la responsabilidad del continente africano para la creación de programas regionales para el desarrollo económico y, la responsabilidad de la sociedad internacional de apoyar y complementar dichos programas. (United Nations Programme of Action for African Economic Recovery (1986-1990), 1986)

Aunque todas estas reformas ayudarían a China y a Occidente, no llegarían a ser suficientes para mantener la gran cantidad de proyectos, los cuales acabarían colapsando. Por último, a raíz de la crisis africana de los años 80, que como se ha mencionado anteriormente fue causada por los poderes coloniales, Occidente se acabó alejando de los gobiernos africanos, y China se centró en rehabilitar los proyectos anteriores que habían colapsado. (Brautingam, 2010)

2.5.Década 1990

El líder chino Deng Xiaopings⁵ apoyaba las políticas abiertas, tanto hacia el interior como hacia el exterior del país, por eso las compañías chinas dieron sus primeros pasos en los años 80. Posteriormente

⁵ Den Xiaoping fue el máximo líder de la República Popular de China desde 1978 hasta los últimos años de su vida en 1989 (Britannica, 2020)

a principios de los años 90, provincias como Fujian y Guangdong promocionarían actividades en el extranjero a través de sus compañías. (Buckley, Cross, Clegg, & Liu, 2009)

En los años 90 las relaciones experimentaron un crecimiento razonable, a pesar de que Occidente culpase a China de los tiroteos en la Plaza Tiananmen. El 15 de abril de 1989 fallece el secretario general del partido comunista, Hu Yaobang⁶, quién había sido conocido por el apoyo hacia los movimientos estudiantiles y liberales. Al día siguiente, cientos de alumnos acudieron a la Plaza Tiananmen en su memoria, uniéndose en las semanas posteriores millones de ciudadanos. Hu Yaobang apoyaba la reforma abierta de China y se convirtió en un símbolo de las renovaciones democráticas. (Westcott, 2019)

El 19 de mayo de 1989, el nuevo secretario general del partido comunista, Zhao Ziyang³ redacta un manifiesto para que acaben las protestas e impone la Ley Marcial⁷, pero su medida no tiene éxito, ya que el descontento dura un total de 7 semanas por lo que, el 4 de junio de 1989 las tropas chinas entran en la plaza y comienzan a disparar a los ciudadanos. Nunca se ha conocido la cifra oficial de fallecidos aquel día. (CNN, 2019)

Durante esta década, China mantuvo una relación muy cercana con varios estados africanos con los que se identificaba políticamente, en especial, aquellos que estaban bajo supervisión de Occidente por abuso de derechos humanos o falta de democracia. (Mlambo, Kushamba, & Simawu, 2016)

Por ese motivo, en 1989, el ministro de asuntos exteriores chino, Qian Qichen⁸ planificó un viaje urgente a Bostwana, Angola, Zimbabwe, Zambia, Mozambique y Lesoto. Dos años más tarde, en 1991, China distribuyó financiación para crear *Joint Ventures* en África, con el objetivo de consolidar proyectos que se hubiesen comenzado con anterioridad. Consistía en préstamos a medio plazo, a pagar entre uno y seis años y con interés bajo. El mismo año, Qian Qichen inició la tradición de viajar anualmente a un grupo seleccionado de países africanos, que ha sido repetido por todos sus sucesores. Para 1995, Qian Qichen, había visitado 36 países en sus viajes anuales. (Brown & Branine, 1995)

⁶ Hu Yaobang fue Seretario General del Partido Comunista Chino de 1982 a 1987. Hu pertenecía a la segunda generación de dirigentes de la República Popular, que emprendió reformas durante la década de 1980, y fue durante mucho tiempo el candidato principal para suceder a Deng Xiaoping. Perdió gran parte de su reputación durante las protestas estudiantiles de 1986, pues se le consideró incapaz de controlarlas. (Britannica, 2019)

⁷ En previsión de que una situación de emergencia pueda suceder, la mayoría de constituciones nacionales recogen la posibilidad de que se declare la ley marcial. En esta declaración se otorgan facultades extraordinarias a la policía y a las fuerzas armadas para que puedan administrar justicia y mantener el orden público. (Navarro, 2016)

⁸ Entre 1972 y 1982, fue consejero de la Embajada de la Unión Soviética, embajador en Guinea y director del Departamento de Información del Ministerio de Relaciones Exteriores. A partir de 1988, desempeñó los cargos de ministro de Exteriores y de secretario y consejero del Comité del PCCh de dicho ministerio. En 1993 fue nombrado miembro de Buró Político del Comité Central del PCCh y viceprimer ministro del Consejo de Estado. (CRI Online- China ABC, n.d.)

En definitiva, 1989 fue el año en el que China cambio posiciones con la Unión Soviética. En esta época la élite China se sentía más liberal, más pragmática y realista que la aristocracia soviética, aún manteniendo una distancia considerable con la de Estados Unidos y sus aliados capitalistas. Esta posición hacía que China fuese una versión del socialismo más abierta y orientada al mercado. A cambio, EE. UU. estaba favoreciendo políticas a China ya que no percibían a este país como una amenaza, lo cual resultó favorable para la economía y sociedad china. (Naughton, 2009)

También, a final de la década, Guinea-Bissau y Lesoto restablecieron relaciones con Taiwan, lo que provocó que los acuerdos de financiación de China aumentasen un 68% demostrando así la constante batalla entre China y Taiwan (Brautigam, 2010)

En 1993 tiene lugar el decimocuarto Congreso Nacional del Partido Comunista Chino donde se decide construir un sistema económico de mercado socialista. "Debemos aprovechar firmemente la oportunidad nacional e internacional favorable para acelerar el proceso de establecimiento de un sistema económico de mercado socialista y lograr un desarrollo sostenido, rápido y sólido de la economía nacional" (China.org.cn, 2012)

Por último, es importante destacar que las reformas de 1980 se caracterizaban por la descentralización, mientras que las políticas post-1993 son re-centralizadoras, con la finalidad de unificar el mercado y crear reformas regulatorias diferenciándose drásticamente de las anteriores. Es más, en las reformas económicas que comenzaron a partir de 1993, el Gobierno chino elevó discretamente todas las barreras del mercado dejando que las empresas no competitivas y los trabajadores fracasasen. (Naughton, 2009)

2.6.Década 2000

Desde el comienzo de la reforma y la apertura de China, especialmente después del año 2000, África se ha convertido en un socio económico cada vez más importante para China. África disfruta de ricos recursos naturales y potencial de mercado, y necesita urgentemente financiación para infraestructuras y desarrollo a fin de estimular el crecimiento económico. (Marshall, 2016)

A pesar de que las relaciones comerciales entre China y África fuesen fuertes durante los años 90, la política exterior china cambió considerablemente después del año 2000 y consecuentemente aumentó el interés por el continente africano. Desde este año, esta relación se ha basado en aspectos económicos fomentados a través de la plataforma del Forum on China-Africa Cooperation (FOCAC, de sus siglas en inglés) (Schoeman, 2007)

El objetivo del FOCAC es promover la cooperación Sur-Sur en la era de la globalización económica. Desde el año 2000, la política exterior de China ha consolidado los lazos económicos y el comercio con África, habiéndose convertido el continente en uno de los mayores proveedores de recursos naturales de China.

En ese mismo año tuvo lugar la primera reunión del FOCAC, juntando a 51 estados africanos, y desde entonces se han celebrado cada 3 años: en el año 2003 en Addis Ababa, en el año 2006 en Pekín, en el año 2009 en Sham EL Sheikh y en el año 2012 en Pekín. (Mlambo, Kushamba, & Simawu, 2016).

A consecuencia de la primera reunión, se creó un plan de tres años para fomentar el comercio sino-africano, liberando a África de todas las deudas que tenían pendientes con este país, y animando a las empresas chinas a invertir en el continente africano. (Cissé, 2012)

Un año más tarde, en 2001, China se volvió miembro de la Organización Mundial del Comercio (OMC). Tanto los políticos demócratas como los republicanos han argumentado durante mucho tiempo que la pertenencia de China a la Organización ha sido una forma de llevar a Pekín al “redil” mundial y evitar posibles guerras comerciales. (Donnan, 2018)

Posteriormente, durante la reunión del FOCAC en el año 2003 se creó el Plan de acción de Addis Abeba (2004-2006) que estableció el desarrollo de infraestructuras agrícolas, manejo de agua, seguridad alimentaria, etc. De manera análoga, Pekín fijó unas políticas para apoyar financieramente a las compañías a través del Ministerio de Comercio de la República Popular China (MOFCOM, de sus siglas en inglés) y el Banco Exim chino⁹ para que se desarrollasen proyectos agrícolas en colaboración con países africanos. Adicionalmente crearon *Joint Ventures*, como iniciativa de ambas partes, para facilitar las inversiones. (Cissé, 2012)

Del mismo modo, el Plan de Acción reiteraba la importancia de un perfil recíproco a través de las *Joint Ventures* con el fin de fortalecer la confianza que ya estaba establecida desde hacía tiempo, e indicaba la necesidad de coordinación y colaboración de los asuntos entre África y China, tanto a escala mundial como local. (Assembly, 2010)

Adicionalmente, China duplicó el número de becas a estudiantes africanos afincados en su país, y abrió 24 institutos en 16 países africanos. (Shinn, 2013). Según Brautigam, el número de becas del año 2005 al año 2009 pasó de 2.000 a 4.000, llegando a 5.500 en el año 2012 (Brautigam, 2009).

⁹ El Banco Exim chino es uno de los tres bancos institucionales que se utilizan para implementar las políticas del estado relativas a la industria, el comercio exterior, la economía y la ayuda extranjera para países en desarrollo y proveer ayuda financiera para promover la exportación de productos y servicios chinos. (The Export-Import Bank of China, 2020)

Por otra parte, en el año 2004, el PIB chino batió un nuevo record contribuyendo más al PIB Mundial que EE. UU., y dicho crecimiento hizo que China cuestionase todos los principios del *Washington Consensus*¹⁰, y empezó a hablar del *Beijing Consensus*, el cual englobaba todas las políticas económicas de china.

Es importante recordar, que al final de los años 80 China implantó muchas políticas que hubiesen ido acorde con el *Washington Consensus*, tales como: empresa privada, reformas financieras y apertura política. Sin embargo, al final de los años 80 China se alejó completamente de estas políticas y empezó a acercarse a unas reformas que encajan con el *Beijing Consensus*, ya que en comparación es ideológicamente neutral, y adicionalmente se compromete a la experimentación, innovación, y desarrollo equitativo, una estrategia que ha servido a China en las últimas tres décadas. (Huang, 2010)

Posteriormente, en 2006, tras la tercera reunión del FOCAC, el presidente de la República Popular China, Hu Jintao¹¹, hizo un tour por 48 países africanos, y el Primer Ministro, Wen Jiabao¹² fijó como objetivo que el comercio entre China y África se duplicase entre 2005 y 2010. Para lograrlo, los chinos pusieron en marcha una serie de medidas, como duplicar la ayuda financiera de 2006 a 2009 para incentivar dicho aumento del comercio, y lo hicieron mediante el establecimiento de un fondo de 5 billones de dólares para motivar a compañías chinas a invertir en África. A su vez, China envió a 100 expertos agrícolas, construyó 30 hospitales y 100 colegios rurales, además de incrementar el número de becas que el gobierno chino concedía a estudiantes africanos pasando a 4.000 por año en 2009. (Jacques, 2012)

En 2007 se creó en Pekín, China Investment Corporation, un fondo patrimonial con un capital registrado de 200 billones de dólares cuyo objetivo era diversificar las acciones extranjeras y maximizar el retorno de los inversores. Dicha compañía cuenta con tres subsidiarias: “CIC International” para invertir en el extranjero, “CIC capital” para inversiones directas a largo plazo y, por último, “Central Hujin Investment”, que se encarga de las inversiones de capital en instituciones financieras estatales importantes en China. (China Investment Corporation, 2019)

En efecto, la llegada de China como una alternativa de comercio, financiación e inversión creó un ambiente competitivo para muchos estados africanos puesto que no eran dependientes de las naciones

¹⁰ El Washington Consensus, creado por John Williamson en 1989, hace referencia a un conjunto de políticas económicas fomentando el mercado libre que apoyan a instituciones financieras prominentes como el Fondo Monetario Internacional, el Banco Mundial y el Tesoro de los Estados Unidos. Las ideas tenían por objeto ayudar a los países en desarrollo que se enfrentaban a crisis económicas. En resumen, el Washington Consensus recomendaba reformas estructurales que aumentaban el papel de las fuerzas del mercado a cambio de una ayuda financiera inmediata. Algunos ejemplos son los tipos de cambio de flotación libre y el libre comercio. (Agarwal, 2020)

¹¹ Hu Jintao fue el sexto presidente de la República Popular de China de 2003 a 2013. (Britannica, 2019)

¹² Wen Jiabao fue primer Ministro de la República Popular China de 2003 a 2013 (Britannica, 2019)

occidentales, el FMI o el BM. Un ejemplo muy claro de esto es Angola, quien rompió relaciones con el FMI en 2007, ya que el Organismo no contribuiría a preservar su estabilidad económica y, además, continuó sus relaciones comerciales con China, puesto que su ayuda financiera tenía mejores condiciones. (Jacques, 2012)

En 2007 la Comisión Central de Asuntos Exteriores de China (FALSG, de sus siglas en inglés) creó un puesto de Representante Especial para Asuntos Africanos

En 2008 con la crisis financiera, la economía china corría peligro ya que dependía y sigue dependiendo hoy en día del comercio, lo que la convierte en vulnerable frente a acontecimientos externos. Por lo tanto, como consecuencia de la peor crisis que Occidente había vivido desde 1930, las importaciones chinas sufrieron un impacto muy negativo. Pero ante este hecho, la economía china rompió todas las previsiones de crecimiento pasando de un 9,6% en 2008 a un 9,1% en 2009 a un 10,3% en 2010. La principal razón de estos resultados fue el uso de un paquete de incentivos de 580 billones de dólares que se iba a emplear entre los años 2009 y 2010 pero se empezó a utilizar de manera inmediata en 2008. (Morrison, 2009)

En ese mismo año, el Grupo Ferroviario Chino, Chinal Railway Group, se aseguró los derechos de explotación de la República Democrática del Congo para las minas de cobre y cobalto. (Sun, 2014) De acuerdo con Deborah Brautigam, experta de las relaciones sino-africanas, entre 2004 y 2011 China alcanzó acuerdos similares para una explotación sin precedentes con al menos siete países africanos ricos en recursos, con un volumen total de transacciones de casi 14.000 millones de dólares (Brautigam, 2010)

Aunque África no sea una prioridad para China, y que los lazos económicos con el continente constituyan solo un pequeño porcentaje de las actividades extranjeras, la importancia de África para el país asiático es bastante significativa, ya que se convirtió en su mayor asociado comercial en el año 2009. (Sun, 2014)

Por consiguiente, la ayuda de china a África ha crecido exponencialmente desde el año 2000 y el gobierno chino siempre ha ofrecido ayuda financiera para el desarrollo en forma de préstamos y subvenciones. Chileshe afirma que en noviembre de 2009 China prometió 10 billones de dólares de préstamos a bajo interés para pequeñas y medianas empresas además de perdonar la deuda pendiente (Chileshe, 2010)

Entre 2006 y 2009 el comercio sino-africano había experimentado un gran crecimiento superando los 10 billones de dólares. China favorecía el comercio con África a la vez que contribuía a equilibrar la

relación entre ambos. Del total de los 56 billones de dólares de importaciones en África, las procedentes de China alcanzaron 50,8 billones de dólares. (Cissé, 2012)

Posteriormente, en 2012, China se gastó 3 billones de dólares de inversión directa exterior en África, un 4% de su ayuda extranjera total (77, 2 billones de dólares). Por lo tanto, aunque el volumen total del comercio sino-africano y la inversión hayan crecido rápidamente, su participación sigue siendo pequeña. En comparación con otras regiones y naciones, la importancia de las relaciones económicas entre China y África sigue siendo muy inferior. (Sun, 2014). Es curioso destacar que los africanos perciben los préstamos chinos como abrumadores y desalentadores; por ejemplo, cuando el Banco Chino de Desarrollo concedió en 2012 a Ghana un préstamo de 3 billones de dólares, se trataba de casi un 10% del PIB anual de dicho país

Además, China ha demostrado un interés inédito por trabajar con la Unión Africana para la paz y estabilidad de África. Es más, durante la reunión del FOCAC en 2012 en Pekín, el presidente chino, Hu Jintao, anunció que China lanzaría un Acuerdo Cooperativo para Paz y Seguridad, para incentivar la cooperación con el continente. Algunas de esas medidas específicas incluían dotar de ayuda financiera a la Unión Africana para sus misiones de mantenimiento de la paz en África y la formación de oficiales para la Unión. (Cissé, 2012)

Los gobiernos y pymes provinciales también están incrementando su huella en África. Por ejemplo, desde la mitad de 2012, los departamentos de comercio de las provincias chinas de Jiangxi, Yunnan y Tianjin organizan tours de negocios a África para buscar contratos de servicio o construcción de sistemas de agua y concretamente recursos naturales en Nigeria. Es más, la provincia china de Anhui afirmó que África era el primer objetivo de su estrategia internacional y que los contratos alcanzaban el 47,6% de total de los acuerdos internacionales. (Sun, 2014)

Los anteriores presidentes, Hu Jintao y Wen Jiabao, viajaron bastante a los países africanos durante su administración, alcanzando un nivel de diplomacia en África que ha servido para facilitar la entrada de China en el antiguo "continente olvidado", fomentando los lazos políticos y ampliando la cooperación económica. Para el nuevo presidente, Xi Jinping¹³, la consolidación de la amistad con África también reforzó la identidad de China como país en desarrollo y su solidaridad con dicho mundo en la búsqueda de la "democratización de las relaciones internacionales" y de un nuevo orden internacional. (Corkin, 2011)

¹³ Xi Jinping es el actual presidente de la República Popular de China desde 2012 (Britannica, n.d.)

Durante el primer viaje a África del presidente chino Xi Jinping en marzo de 2013, el compromiso de proveer becas, ayuda y tecnología del país asiático al continente africano se renovó y aumentó a 20.000 millones de dólares durante los tres años comprendidos entre 2012 y 2015. Los 20.000 millones de dólares comprometidos por Xi fueron definidos como "ayuda exterior" a África por algunos académicos y medios de comunicación chinos, mientras que las autoridades optaron conscientemente por no hacer una distinción clara. (Sun, 2014)

En resumen, se podría decir que claramente las relaciones sino-africanas comenzaron en los años 50, pero no fue hasta los años 60 periodo en el que China firmó su, hasta entonces, inversión más grande en África, cuando el continente africano empezó a tener confianza en la administración china debido a los problemas que había tenido anteriormente con los poderes coloniales. Aunque China viese en África desde mucho antes un incentivo para potenciar dichas relaciones ha surgido un acuerdo de comercio bastante fuerte que se examinará a lo largo de este trabajo de investigación, ya que la pregunta sigue siendo: ¿Son las relaciones entre China y África un beneficio mutuo, contribuyendo al desarrollo, o está China aprovechándose de los recursos naturales africanos?

3. SITUACIÓN ACTUAL DE CHINA

China, oficialmente la República Popular de China, es el país más grande del Mundo. Se fundó en 1949 cuando el Partido Comunista venció al nacionalista, Kuoimtang, quien se trasladó a Taiwan y creó dos estados chinos rivales. (BBC, 2018)

De acuerdo con la Organización de Naciones Unidas, la población de China es de 1,44 billones de habitantes, a pesar de haber tenido una historia de grandes altibajos debido a las guerras, hambrunas y desastres naturales. (World Population Review, 2020)

En cuanto a la política, China es un Estado unipartidista burocrático y autoritario, en principio muy centralizado, pero en la práctica sustancialmente descentralizado. Comprender el singular sistema político de China es un requisito para dar sentido al pasado, presente y futuro económico del país. Así pues, para empezar, se analizarán las tres características principales de su sistema de gobierno según Arthur K. Kroeber:

- En primer lugar, el sistema de China es burocrático- autoritario. La autoridad última no reside en el líder individual sino en el Partido Comunista, que se sitúa en la cima del sistema político; dirige las operaciones del gobierno y del ejército; y selecciona a los líderes que están sujetos a límites de mandato, a edades de jubilación obligatorias y a requisitos más o menos formales para obtener el consenso del resto del grupo de altos dirigentes en las principales decisiones políticas.
- En segundo lugar, China es un estado de un solo partido. Lo importante aquí no es el hecho obvio de que el Partido Comunista es en efecto el único partido legal, sino la naturaleza del partido.
- Por último, China está formalmente centralizada, pero en la práctica altamente descentralizada. A diferencia de un sistema federal como el de los Estados Unidos, no existe una división de poderes entre el gobierno central y los gobiernos provinciales. (Kroeber R., 2016).

El actual presidente de China es Xi Jinping, quien ascendió al poder en 2012 al ser elegido por Hu Jintao como su sucesor. Su posición como el líder chino más poderoso desde Mao Zedong se consolidó en 2017 cuando el Congreso Nacional escribió su nombre y su filosofía política en la Constitución del Partido Comunista. Desde su ascenso, ha concentrado en sus manos el poder, alejándose del sistema tradicional de liderazgo colectivo y ha buscado presentar una imagen más moderna de China. Sus objetivos han sido las reformas económicas para acelerar las fuerzas del mercado, y campañas anticorrupción. Se prevé que siga liderando China durante la próxima década. (BBC, 2018)

3.1.Economía

Desde su apertura y reforma económica en 1978, el PIB ha ido aumentando alrededor de un 10% anual, y como se ha mencionado anteriormente, más de 850 millones de personas han salido de la pobreza.

Actualmente, China es la segunda economía más grande del Mundo, aunque sus ingresos no llegan a un cuarto de los países de alto ingreso. Esto se debe a su retraso en la productividad laboral y el capital humano.

Aunque el crecimiento de China haya venido dado por las exportaciones, los trabajos mal pagados y la fabricación intensiva de recursos (*resource intensive manufacturing*) ha llegado a su límite y eso está causando desequilibrios económicos, sociales y medioambientales. Según el Banco Mundial, la única forma de superar estos desequilibrios será a través de reformas en la estructura de la economía, cambiando la producción de gama baja (*low-end manufacturing*) por gama alta (*high-end manufacturing*), y la inversión por el consumo.

Muchos de los desafíos a los que hace frente China, en especial los relativos a desarrollo, son muy importantes para otros países, especialmente, aquellos en vías de desarrollo que observan los cambios que llevaría la transición de China hacia un nuevo modelo de crecimiento, un sistema eficiente de salud y la reducción de la energía de carbono. (World Bank, 2019)

3.2.Actualidad y Datos

Los siguientes datos relativos a importaciones y exportaciones de China se han obtenido del Observatorio de Complejidad Económica (OEC, de sus siglas en inglés) del año 2017, los más recientes disponibles:

- Exportaciones:

En 2017 China exportó 2,41 trillones de dólares, lo que la convierte en el mayor exportador del mundo. Durante los últimos cinco años, las exportaciones de China han aumentado en una tasa anual del 2,5%, de 2,12 trillones de dólares en 2012 a 2,41 trillones de dólares en 2017. Las exportaciones más recientes están encabezadas por equipos de transmisión, que representan el 9,6% del total, seguido de ordenadores, que representan el 6,08%.

Los principales destinos de exportación de China son Estados Unidos (476.000 millones de dólares), Hong Kong (255.000 millones de dólares), Japón (157.000 millones de dólares), Alemania (109.000 millones de dólares) y Corea del Sur (98.100 millones de dólares). (Observatory of Economic Complexity, 2017)

- **Importaciones:**

En 2017 China importó 1,54 trillones de dólares convirtiéndose en el segundo mayor importador del mundo. Durante los últimos cinco años, las importaciones de China han aumentado a una tasa anual del 1,3%, de 1,42 trillones de dólares en 2012 a 1,54 trillones de dólares en 2017. Las importaciones más recientes están encabezadas por circuitos integrados, que representan el 13,5% del total, seguidos por el petróleo crudo, que representa el 9,4%.

Los principales orígenes de las importaciones son otros países de Asia (151.000 millones de dólares), Corea del Sur (149.000 millones de dólares), Japón (136.000 millones de dólares), Estados Unidos (133.000 millones de dólares) y Alemania (95.000 millones de dólares). (Observatory of Economic Complexity, 2017)

Según la Organización Mundial del Comercio (OMC), los datos de China en el año 2018 referentes al comercio son los siguientes:

[**Tabla 1:** Datos relativos al Comercio de China (2018)]

Datos	Resultados
PIB (Millones de \$, 2018)	13.407.398
PIB per cápita (\$, 2016-2018)	8.803
Saldo de la cuenta corriente (% PIB, 2018)	0,4
Comercio per cápita (\$, 2016-2018)	1.682
Comercio (% PIB, 2016-2018)	19,1
Exportación de Mercancías 2018 (Millones \$)	2.487.045
Importación de Mercancías 2018 (Millones \$)	2.135.905
Participación en las exportaciones totales mundiales (%)	12,77
Exportación de servicios comerciales (Millones \$)	265.088
Importación de servicios comerciales (Millones \$)	520.569
Participación en el total de las exportaciones mundiales (%)	4,59

Tabla de elaboración propia a partir de datos de la Organización Mundial del Comercio.

Fuente: (World Trade Organization, 2019)

4. SITUACIÓN ACTUAL DE ANGOLA, ETIOPÍA, KENIA Y SUDÁFRICA

África ha sido maldecida y bendecida por sus recursos, bendita en la medida en que tiene riquezas naturales en abundancia, pero maldita porque los extranjeros las han saqueado durante mucho tiempo. Recientemente, los estados nacionales africanos han podido reclamar una parte de estas riquezas, y los países extranjeros ahora invierten en lugar de “robar”, pero aun así la población africana rara vez es la beneficiaria. (Marshall, 2016)

A continuación, se va a analizar la situación actual de los cuatro países africanos que se estudian en este trabajo de investigación: sus antecedentes, demografía, economía, política y finalmente, se analizarán los datos relativos al comercio de cada uno.

4.1. Angola

Siendo uno de los principales productores de petróleo de África, Angola se esfuerza por hacer frente al legado físico, social y político de una guerra civil de 27 años que arrasó con el país después de la independencia. Tras la retirada de los colonialistas portugueses en 1975, los antiguos movimientos independentistas compitieron por el poder hasta 2002.

Angola ha estado dirigida por un gobierno marxista desde 1975 hasta 1990, lo que ha dado lugar a un entorno empresarial deficiente y a problemas persistentes relacionados con el comunismo. La situación se estabilizó después del marxismo, pero Angola no redactó una nueva constitución y comenzó a celebrar elecciones democráticas hasta 2010. (World Population Review, 2020)

Tras la retirada de la colonia portuguesa en 1975, los antiguos movimientos independentistas rivales compitieron por el poder hasta 2002. Gran parte de la riqueza petrolera de Angola se encuentra en la provincia de Cabinda, donde un conflicto separatista de décadas de duración hierve a fuego lento. El Gobierno ha enviado miles de tropas para someter la rebelión en el enclave, que no tiene frontera con el resto de Angola. Los grupos de derechos humanos han alegado abusos contra la población civil. (BBC, 2018)

En septiembre de 2017, Joao Lourenco se convirtió en el nuevo presidente del país después de 38 años. Fue el candidato elegido por su predecesor José Eduardo dos Santos, que no se presentó a las elecciones generales, pero del que se esperaba que siguiera teniendo una fuerte influencia en la gestión del país. Sin embargo, Lourenco sorprendió a muchos al despedir a varios jefes de seguridad cercanos a su predecesor, así como a los dirigentes de empresas estatales, incluida Isabel dos Santos, que fue destituida de la dirección de la Sociedad Nacional de Combustibles de Angola. Lourenco es un general retirado que

primero luchó en la guerra por la independencia contra Portugal y más tarde contra la Unión Nacional para la Independencia Total de Angola (UNITA) durante la Guerra Civil. (BBC, 2018)

4.1.1. Economía

La economía de Angola está impulsada de manera abrumadora por su sector petrolífero. La producción de petróleo y sus actividades de apoyo contribuyen alrededor del 50% del PIB, más del 70% de los ingresos del gobierno, y más del 90% de las exportaciones del país. Angola es miembro de la Organización de Países Exportadores de Petróleo (OPEP) y está sujeta a su dirección en lo que respecta a los niveles de producción de petróleo. Los diamantes contribuyen un 5% adicional de las exportaciones. La agricultura proporciona el principal medio de subsistencia de la mayoría de la población, pero la mitad de los alimentos del país todavía se importan.

El aumento de la producción de petróleo apoyó el crecimiento promedio de más del 17% anual entre 2004 y 2008. El auge de la reconstrucción de posguerra y el reasentamiento de las personas desplazadas dieron lugar a altas tasas de crecimiento también en la construcción y en la agricultura. Algunas de las infraestructuras del país todavía están dañadas o no desarrolladas a causa de la guerra civil que duró 27 años (1975-2002). Sin embargo, desde 2005 el Gobierno ha utilizado miles de millones de dólares en créditos procedentes de China, Brasil, Portugal, Alemania, España y la UE, para ayudar a reconstruir la infraestructura pública de Angola. Las minas terrestres que quedaron de la guerra todavía suponen un peligro para el campo y, el ejército nacional, los socios internacionales y las empresas privadas angoleñas siguen eliminándolas.

La recesión mundial que comenzó en 2008 frenó el crecimiento económico de Angola y muchos proyectos de construcción se detuvieron porque en la capital, Luanda, se acumularon miles de millones en retrasos de pagos a las empresas constructoras extranjeras, cuando los ingresos del gobierno cayeron. Los precios más bajos del petróleo y los diamantes también provocaron una caída del PIB del 0,7% en 2016. Angola abandonó formalmente su paridad monetaria en 2009, pero la restableció en abril de 2016 y mantiene un tipo de cambio sobrevalorado. A finales de 2016, Angola perdió la última de sus relaciones de cambio con bancos extranjeros, lo que incrementó aún más los problemas de divisas. Desde 2013, el Banco Central ha gastado sistemáticamente sus reservas para defender el kwanza, permitiendo gradualmente una depreciación del 40% desde finales de 2014. La inflación al consumidor disminuyó del 325% en 2000 a menos del 9% en 2014, antes de volver a subir a más del 30% de 2015 a 2017. (Central Intelligence Agency, 2020)

4.1.2. Datos Angola

Los siguientes datos relativos a importaciones y exportaciones de Kenia se han obtenido de: El Observatorio de Complejidad Económica (OEC) del año 2017, los más recientes disponibles:

- **Exportaciones:**

En 2017 Angola exportó 30,3 billones de dólares, convirtiéndose en el país número 60 de mayores exportadores del mundo. Durante los últimos cinco años las exportaciones de Angola han disminuido a una tasa anualizada del 13%, de 58,4 billones de dólares en 2012 a 30,3 billones de dólares en 2017. Las exportaciones más recientes están encabezadas por el petróleo, que representa el 88,5% del total, seguido por el gas de petróleo, que representa el 4,45%.

Los principales destinos de las exportaciones de Angola son China (18,5 billones de dólares), la India (3,77 billones de dólares), Estados Unidos (2,41 billones de dólares), Sudáfrica (1,34 billones de dólares) y España (964 millones de dólares). (Observatory of Economic Complexity, 2017)

- **Importaciones:**

En 2017 Angola importó 10,4 billones de dólares, convirtiéndose en el país número 87 de mayores importadores del mundo. Durante los últimos cinco años las importaciones de Angola han disminuido a una tasa anualizada de -11,9%, de 19,7 billones de dólares en 2012 a 10,4 billones de dólares en 2017. Las importaciones más recientes están encabezadas por el petróleo refinado, que representa el 3,24% del total, seguido de la carne de aves de corral, que representa el 2,67%.

Los principales orígenes de las importaciones de Angola son China (2,24 billones de dólares), Portugal (2,02 billones de dólares), Brasil (669 millones de dólares), Sudáfrica (637 millones de dólares) y la República del Congo (523 millones de dólares). (Observatory of Economic Complexity, 2017)

4.2. Etiopía

Con 109.224.559 millones de habitantes (a fecha 2019), Etiopía es la segunda nación más poblada de África, después de Nigeria, y la economía de más rápido crecimiento en la región. Sin embargo, también es una de las más pobres, con un ingreso per cápita de 790 dólares. Según el Banco Mundial, Etiopía aspira a alcanzar un estatus de ingreso medio-bajo para el año 2025. (World Bank, 2019)

La actual presidenta de Etiopía desde octubre de 2018 es Sahle-Work Zewde, y el Primer Ministro Abiy Ahmed. Sahle-Work es una diplomática con experiencia, cuyo objetivo es trabajar para hacer realidad la igualdad de género en su juramento al cargo.

El Primer Ministro, Abiy Ahmed, fue elegido para dirigir la coalición gobernante del Frente Democrático Revolucionario del Pueblo Etíope tras la inesperada dimisión del primer ministro Hailemariam Desalegn en 2018. Es el primer líder de Etiopía del grupo étnico oromo y que ha estado en el centro de las protestas antigubernamentales desde 2016. El primer ministro se enfrentó al primer gran desafío a su trayectoria política en un intento de golpe de Estado en el Estado de Amhara en junio de 2019. El jefe del ejército y el gobernador del Estado de Amhara fueron asesinados al sofocar el golpe. (BBC, 2019)

4.2.1. Economía

Abebe Aemro Selassie, director en el departamento de África del FMI pone en contexto el reciente crecimiento de la economía de Etiopía. Explica que el crecimiento en este país en promedio, ha sido del 8,1 % entre los años 2000 y 2010 y del 9,5 % en entre los años 2010 y 2018, en comparación con el 5,6 y el 5,9 %, respectivamente, en otros países de rápido crecimiento del África subsahariana.¹⁴

Selassie examina las razones detrás del crecimiento etíope de diferente manera, y comparando las últimas cuatro décadas de países de África subsahariana¹⁵ y no-subsahariana que presentan niveles de ingresos parecidos a los de Etiopía y que además han experimentado un alto crecimiento en los últimos años.

En primer lugar, estudia si el principal motor ha sido la inversión privada o pública, a lo que concluye que parece que ambas, pero lo más probable es que las cifras de inversión pública subestimen las actividades de las numerosas empresas estatales. Las políticas que han generado este resultado apuntan a una postura fiscal bastante expansiva. Adicionalmente, durante las dos últimas décadas, la proporción de crédito al sector público etíope ha sido de alrededor del 60 % del crédito total a la economía, mientras que en los países del África subsahariana del estudio de Selassie, ha sido sólo del 30 % del crédito total. El efecto de esto ha sido generar altos niveles de inversión pública, de hecho, más altos que incluso algunos de los países de más rápido crecimiento en todo el Mundo en el momento de su despegue.

En segundo lugar, Selassie explica que una consecuencia de los altos niveles de inversión pública ha sido el débil crecimiento de las exportaciones. En la mayoría de los demás casos del estudio, cuando se

¹⁴ La parte de economía sobre Etiopía se ha sacado de una Conferencia del FMI por Abebe Aemro Selassie, al no haber datos más actualizados. (Selassie, 2019)

¹⁵ Los países clasificados como África subsahariana incluyen: Senegal, Ruanda, Tanzania, Kenia, Uganda y Gana. Los países incluidos dentro de no-subsahariana son: Egipto, Túnez, Vietnam, Bangladesh y Camboya. (Selassie, 2019)

presentaba crecimiento sostenido, las exportaciones como parte del PIB habían aumentado sustancialmente durante la transición, pero no ha sido así en Etiopía. La proporción de las exportaciones en el PIB sigue siendo muy inferior a la del resto de países de la comparación de Salessie, incluso cuando las importaciones han aumentado considerablemente.

En último lugar, Selassie concluye que, si bien el impulso de inversión en Etiopía ha tenido cierto coste en cuanto a la elevación de los desequilibrios macroeconómicos, gran parte se ha destinado a crear una sólida red de infraestructura. Siempre que los beneficios económicos de esta inversión sean suficientemente altos y puedan ser captados por el Estado, los beneficios a largo plazo serán considerables. (Aemro Selassie, 2019)

4.2.2. Datos Etiopía

Los siguientes datos relativos a importaciones y exportaciones de Etiopía se han obtenido de: El Observatorio de Complejidad Económica (OEC, de sus siglas en inglés) del año 2017, los más recientes disponibles:

- Exportaciones:

En 2017 Etiopía exportó 2,2 billones de dólares, convirtiéndose en el número 129 de mayores exportadores del Mundo. Durante los últimos cinco años las exportaciones de Etiopía han disminuido a una tasa anual de -7,1%, de 3,01 billones de dólares en 2012 a 2,2 billones de dólares en 2017. Las exportaciones más recientes están encabezadas por el café, que representa el 32,5% del total de las exportaciones de Etiopía, seguido de otras semillas oleaginosas, que representan el 15,9%.

Los principales destinos de exportación de Etiopía son China (343 millones de dólares), Suiza (287 millones de dólares), los Estados Unidos (264 millones de dólares), los Países Bajos (245 millones de dólares) y Alemania (183 millones de dólares).

- Importaciones:

En 2017 Etiopía importó 8 billones de dólares, convirtiéndose en el número 107 de mayores importadores del Mundo. Durante los últimos cinco años las importaciones de Etiopía han disminuido a una tasa anual de -6.8%, de 11,5 billones de dólares en 2012 a 8 billones de dólares en 2017. Las importaciones más recientes son lideradas por aviones, helicópteros y/o naves espaciales que representan el 8.26% del total de las importaciones de Etiopía, seguidas por turbinas de gas, que representan el 4.39%

Los principales países de origen de las importaciones de Etiopía son China (2,65 billones de dólares), Francia (938 millones de dólares), India (691 millones de dólares), Alemania (369 millones de dólares) y Turquía (337 millones de dólares). (Observatory of Economic Complexity, 2017)

4.3. Kenia

Situada en el Ecuador de la costa este de África, Kenia ha sido descrita como "la cuna de la humanidad" ya que, en el Gran Valle del Rift, los paleontólogos han descubierto algunas de las primeras pruebas de los antepasados del hombre.

En la actualidad, la diversidad étnica de Kenia ha producido una cultura vibrante, pero también es una fuente de conflictos. El movimiento militante islamista Al-Shabab, activo en Somalia, también ha causado un número creciente de ataques en Kenia, entre ellos el del centro comercial Westgate de Nairobi en 2013. (BBC, 2018)

El gobierno de Kenia ha evolucionado con el tiempo, alternando el sistema de un solo partido y el multipartidista. El gobierno prohibió por primera vez en el año 1982 la política multipartidista activa, introduciendo la sección 2a en la constitución y convirtiendo a Kenia en un estado unipartidista. Esto duró hasta 1992, cuando la sección 2a fue derogada para permitir la política multipartidista. Desde entonces, el país se rige por un sistema político multipartidista cuyo sello distintivo es la democracia parlamentaria.

El 4 de marzo de 2013, Kenia celebró sus primeras elecciones generales, en virtud de la nueva constitución promulgada en agosto de 2010, y Uhuru Muigai Kenyatta fue elegido como cuarto presidente de la República de Kenia, con William Samoei Ruto como vicepresidente. Tanto el presidente, como el vicepresidente, fueron reelegidos por segunda vez en virtud de la nueva constitución el 26 de octubre de 2017 y ambos permanecerán en el cargo hasta las próximas elecciones generales previstas para agosto de 2022. (Embassy of The Republic of Kenya in Japan, 2020)

4.3.1. Economía

Kenia es el más desarrollado de los tres países originales de la Comunidad del África Oriental (Kenia, Uganda y la República Unida de Tanzania). En la década de 1980, era una de las economías más fuertes de África, con un crecimiento anual medio del 5%, basado en la agricultura, en particular la producción de té y café y la horticultura, y el turismo. Las malas cosechas y la incertidumbre política ralentizaron el crecimiento a principios de los años noventa; una crisis de divisas derivada de la retención

de la ayuda por parte de los países donantes entre diciembre de 1991 y noviembre de 1993 provocó un bajo crecimiento y una elevada inflación¹⁶. (The Commonwealth, 2020)

Sin embargo, después de 1993 el Gobierno tomó medidas para liberalizar la economía, eliminando las licencias de importación, los controles de precios y de divisas, y reduciendo el sector público mediante la privatización de las empresas estatales y el recorte de la administración pública. Esto dio como resultado un período de menor inflación y de crecimiento positivo del PIB real, basado en la producción de té, café y horticultura, el turismo y un sector manufacturero en crecimiento. Hubo buenas cosechas a mediados de la década de 1990, pero las fuertes lluvias fuera de temporada entre los años 1997 y 1998 dañaron gravemente la cosecha y la infraestructura de transporte y provocaron el estancamiento del crecimiento. A esto le siguió una sequía entre los años 1999 y 2000. (The Commonwealth, 2020)

La relación con el FMI y otros organismos internacionales fue turbulenta durante los años noventa y principios de la década de 2000. En agosto de 2000, se reanudó el apoyo del FMI, suspendido desde 1997, cuando éste acordó un préstamo a tres años para la reducción de la pobreza y el crecimiento, condicionado a que todos los altos funcionarios, incluido el presidente, declararan sus patrimonios cada año. Las relaciones con los países donantes fueron tensas durante los años 2001 y 2002, y algunos desembolsos se retrasaron; los acuerdos sólo mejoraron tras el cambio de gobierno en diciembre de 2002. El nuevo gobierno se comprometió a realizar ajustes estructurales, incluyendo la privatización del Banco Comercial de Kenia, Telkom Kenia, y los Ferrocarriles de Kenia. También, promulgó una legislación anticorrupción; y concluyó un servicio de reducción de la pobreza y crecimiento con el FMI. Después, otros donantes multilaterales y bilaterales se comprometieron a apoyar el proceso y se celebró una nueva ronda de refinanciación de la deuda. (Central Intelligence Agency, 2020)

La década de 2000 comenzó con un crecimiento anual muy lento, pero para mediados del período la economía consiguió aumentar por lo menos un 5% anual. Más adelante, la sequía y la recesión mundial del año 2008 desaceleraron la economía bruscamente bajando a un crecimiento de 1,5%, pero logró recuperarse en 2009, aumentando a un 3,3% y a un 8,4% en 2010. Sin embargo, mantener la inflación bajo control resultó complicado. (Central Intelligence Agency, 2020)

Los precios Kenia aumentaron un 3,73 % interanual en abril de 2018, aliviándose de la subida del 4,18 % del mes anterior. Fue la tasa de inflación más baja desde enero de 2013, ya que los precios de los alimentos y las bebidas no alcohólicas se redujeron gracias a las buenas condiciones climáticas y el fortalecimiento de la moneda. (The Commonwealth, 2020)

¹⁶ La inflación en 1993 fue del 46% (The Commonwealth, 2020)

4.3.2. Datos Kenia

Los siguientes datos relativos a importaciones y exportaciones de Kenia se han obtenido de: El Observatorio de Complejidad Económica (OEC, de sus siglas en inglés) del año 2017, los más recientes disponibles:

- **Exportaciones:**

En 2017 Kenia exportó 6,17 billones de dólares, convirtiéndose en el país número 101 de exportadores del mundo. Durante los últimos cinco años las exportaciones de Kenia han aumentado a una tasa anualizada de 4.4%, de 4,89 billones de dólares en 2012 a 6,17 billones de dólares en 2017. Las exportaciones más recientes están encabezadas por el Té, que representa el 22,3% del total, seguido por las Flores Cortadas, que representan el 11,2%.

Los principales destinos de las exportaciones de Kenia son los Estados Unidos (537 millones de dólares), Pakistán (522 millones de dólares), Uganda (506 millones de dólares), Países Bajos (460 millones de dólares) y Reino Unido (411 millones de dólares). (Observatory of Economic Complexity, 2017)

- **Importaciones:**

En 2017 Kenia importó 17,1 billones de dólares, con lo que se convirtió en el país número 75 de importadores del mundo. Durante los últimos cinco años las importaciones de Kenia han aumentado a una tasa anualizada del 3,7%, de 14,2 billones de dólares en 2012 a 17,1 billones de dólares en 2017. Las importaciones más recientes están encabezadas por el petróleo refinado, que representa el 14,2% del total, seguido del aceite de palma, que representa el 3,17%

Los principales orígenes de importación de Kenia son China (3,91 billones de dólares), India (1,68 billones de dólares), los Emiratos Árabes Unidos (1,27 billones de dólares), Arabia Saudita (1,05 billones de dólares) y Japón (791 millones de dólares). (Observatory of Economic Complexity, 2017)

4.4.Sudáfrica

Sudáfrica tiene una de las economías más grandes y desarrolladas del continente africano. Hasta 1994 su gobierno fue de minoría blanca, impulsando la separación de razas con su política llamada apartheid. El gobierno del apartheid acabó negociando su salida del poder después de décadas de aislamiento internacional, oposición armada y protestas masivas.

Los dirigentes elegidos democráticamente fomentaron la reconciliación y se propusieron corregir los desequilibrios sociales, pero la economía ha experimentado dificultades. (BBC, 2019)

Cyril Ramaphosa fue elegido presidente por el parlamento en febrero de 2018 después de que su predecesor, Jacob Zuma, renunciara por acusaciones de corrupción. Ramaphosa fue elegido líder del gobernante Congreso Nacional Africano (CNA) unos meses antes. Heredó una economía en dificultades, un partido dividido y el problema de la corrupción arraigada. A diferencia de figuras importantes del partido de su generación, Ramaphosa no fue exiliado por oponerse al apartheid. Luchó contra las injusticias del dominio de la minoría blanca desde dentro de Sudáfrica, sobre todo defendiendo los derechos de los mineros negros como líder del Sindicato Nacional de Trabajadores Mineros (NUM, de sus siglas en inglés). Participó intensamente en las conversaciones para poner fin al apartheid y desempeñó un papel importante en la redacción de la constitución de Sudáfrica posterior al apartheid. (BBC, 2019). El CNA ganó las elecciones parlamentarias de mayo de 2019, aunque su obtención del 58% de los votos totales, fue su peor resultado desde el final del apartheid. (BBC, 2019)

4.4.1. Economía

Sudáfrica es un mercado emergente de ingresos medios con una abundante oferta de recursos naturales; sectores financieros, jurídicos, de comunicaciones, energéticos y de transporte desarrollados; y tiene una bolsa de valores que es la más grande de África y está entre las 20 principales del mundo.

El crecimiento económico se ha desacelerado en los últimos años. El desempleo, la pobreza y la desigualdad, entre las más altas del mundo, siguen siendo un desafío. El desempleo oficial es aproximadamente el 27% de la fuerza laboral, y es significativamente mayor entre los jóvenes negros. A pesar de que la moderna infraestructura del País permite una distribución relativamente eficiente de los bienes a los principales centros urbanos de la región, la inestabilidad del suministro eléctrico retrasa el crecimiento. Eskom, la compañía estatal de electricidad está construyendo tres nuevas centrales eléctricas e instalando nuevos programas de gestión de la demanda de energía para mejorar la fiabilidad de la red eléctrica, pero está plagada de acusaciones de mala gestión y corrupción y se enfrenta a un endeudamiento cada vez mayor. (Central Intelligence Agency, 2020)

La política económica de Sudáfrica se ha centrado en el control de la inflación y en el asentamiento de una base económica más amplia; sin embargo, el país se enfrenta a limitaciones estructurales que restringen el crecimiento económico, la escasez de talento, la disminución de la competitividad mundial y los frecuentes paros laborales debidos a huelgas. El gobierno se enfrenta a una creciente presión por

parte de las circunscripciones urbanas para que mejore la prestación de servicios básicos en las zonas de bajos ingresos, aumente el crecimiento del empleo y ofrezca educación de nivel universitario a precios asequibles. Las luchas políticas internas entre el partido gobernante de Sudáfrica y la volatilidad del rand ponen en peligro el crecimiento económico. Los inversores internacionales están preocupados por la estabilidad económica a largo plazo del país; a finales de 2016, la mayoría de las principales agencias internacionales de calificación crediticia rebajaron la calificación de la deuda internacional de Sudáfrica a la categoría de bonos basura. (Central Intelligence Agency, 2020)

4.4.2. Datos Sudáfrica

Los siguientes datos relativos a importaciones y exportaciones de Kenia se han obtenido de: El Observatorio de Complejidad Económica (OEC) del año 2017, los más recientes disponibles:

- Exportaciones:

En 2017, Sudáfrica exportó 108 billones de dólares, lo que la convierte en el país número 34 de exportadores mundiales. Durante los últimos cinco años las exportaciones de Sudáfrica han disminuido a una tasa anualizada de -0,2%, de 116 billones de dólares en 2012 a 108 billones de dólares en 2017. Las exportaciones más recientes están encabezadas por el oro, que representa el 15,6% del total, seguido de los diamantes, que representan el 9%.

Los principales destinos de exportación de Sudáfrica son China (17,1 billones de dólares), Estados Unidos (8,21 billones de dólares), India (8 billones de dólares), Reino Unido (7,97 billones de dólares) y Alemania (7,05 billones de dólares). (Observatory of Economic Complexity, 2017)

- Importaciones:

En 2017, Sudáfrica importó 81,9 billones de dólares, con lo que se convirtió en el país número 38 de importadores del mundo. En los últimos cinco años las importaciones de Sudáfrica han disminuido a una tasa anualizada de -7%, de 118 billones de dólares en 2012 a 81,9 billones de dólares en 2017. Las importaciones más recientes están encabezadas por el petróleo crudo, que representa el 7,83% del total, seguido del petróleo refinado, que representa el 6,06%.

Los principales países de origen de las importaciones de Sudáfrica son China (15,6 billones de dólares), Alemania (7,23 billones de dólares), Estados Unidos (5,49 billones de dólares), India (4,28 billones de dólares) y Arabia Saudita (3,89 billones de dólares). (Observatory of Economic Complexity, 2017)

Por último, se observan a continuación, en la Tabla 2, los principales datos referentes al comercio de 2018, según la Organización Mundial del Comercio (OMC) para los cuatro países estudiados en el trabajo de investigación:

[**Tabla 2:** Datos relativos al comercio de Angola, Etiopía, Kenia y Sudáfrica (2018)]

Datos	Resultados			
	Angola	Etiopía	Kenia	Sudáfrica
PIB (Millones de \$, 2018)	107.316	80.279	89.205	368.135
PIB per cápita (\$, 2016-2018)	3.883	816	1.707	5.968
Saldo de la cuenta corriente (%PIB, 2018)	1,30	-6,50	-5,4	-3,4
Comercio per cápita (\$, 2016-2018)	1.077	141	300	1.764
Comercio (%PIB, 2016-2018)	27,70	173	17,60	29,5
Exportación de Mercancías 2018 (Millones \$)	42.124	2.803	6.806	93.982
Importación de Mercancías 2018 (Millones \$)	15.442	15.195	17.260	113.940
Participación en las exportaciones totales mundiales (%)	0,22	0,01	0,03	0,48
Exportación de servicios comerciales (Millones \$)	631	4.498	4.332	15.590
Importación de servicios comerciales (Millones \$)	9.769	6.695	3.398	16.105
Participación en el total de las exportaciones mundiales (%)	0,01	0,08	0,08	0,27

Tabla de elaboración propia a partir de datos de la Organización Mundial del Comercio.

Fuente: (World Trade Organization, 2019)

5. INVERSIÓN EXTRANJERA DIRECTA

En los últimos ocho años, los lazos económicos de China con África han aumentado de manera exponencial. En primer lugar, China se ha convertido en el socio comercial más importante para muchos países africanos. Las relaciones comerciales de África con China son bastante inestables, pero no tanto como las económicas, en especial en inversiones, de China con África. La inversión esta en el centro de las necesidades de África. Es el continente con mayor crecimiento de población, pero recibe menos Inversión Extranjera Directa (IED) que cualquier otra región emergente, excepto las economías en transición de Asia central. (García Herrero & Xu, 2019)

Según el World Investment Report de la Conferencia de las Naciones Unidas de Comercio y Desarrollo (UNCTAD, de sus siglas en inglés), la Inversión Extranjera Directa a nivel mundial ha disminuido en 2018, cayendo un 13% de 1,5 trillones de dólares en 2017 a 1,3 trillones de dólares en 2018. En especial, disminuyó significativamente en países desarrollados, pero sin embargo se mantuvo estable para países en vías de desarrollo. Como resultado, los países en vías de desarrollo pasaron de representar un 46% en 2017 a un 54% en 2018 del total de Inversión Extranjera Directa Mundial. (UNCTAD, 2019)

4.1. Inversión Extranjera Directa de China en África

4.1.1. General

La Inversión Extranjera Directa (IED) es un elemento clave en la integración económica internacional. La IED crea directamente vínculos estables y duraderos entre las economías. Además, fomenta la transferencia de tecnología y conocimientos técnicos entre países, y permite a la economía anfitriona promover sus productos más ampliamente en el mercado internacional (OECD, 2010)

La IED se puede medir en corrientes o acciones. Las corrientes de IED comprenden el capital proporcionado, ya sea directamente o a través de otras empresas relacionadas, por un inversor extranjero directo a una empresa, o capital recibido de una empresa inversora por un extranjero inversor directo. Por otro lado, las acciones de IED son el valor de la participación en su capital y reservas, incluyendo las ganancias retenidas, atribuibles a la empresa matriz, más el endeudamiento neto de los afiliados a dicha empresa. (UNCTAD, 2007)

En este apartado del trabajo de investigación, todas las medidas están basadas en corrientes de Inversión Extranjera Directa

[Gráfico 1: Inversión Extranjera Directa de China en África (2003-2017)]

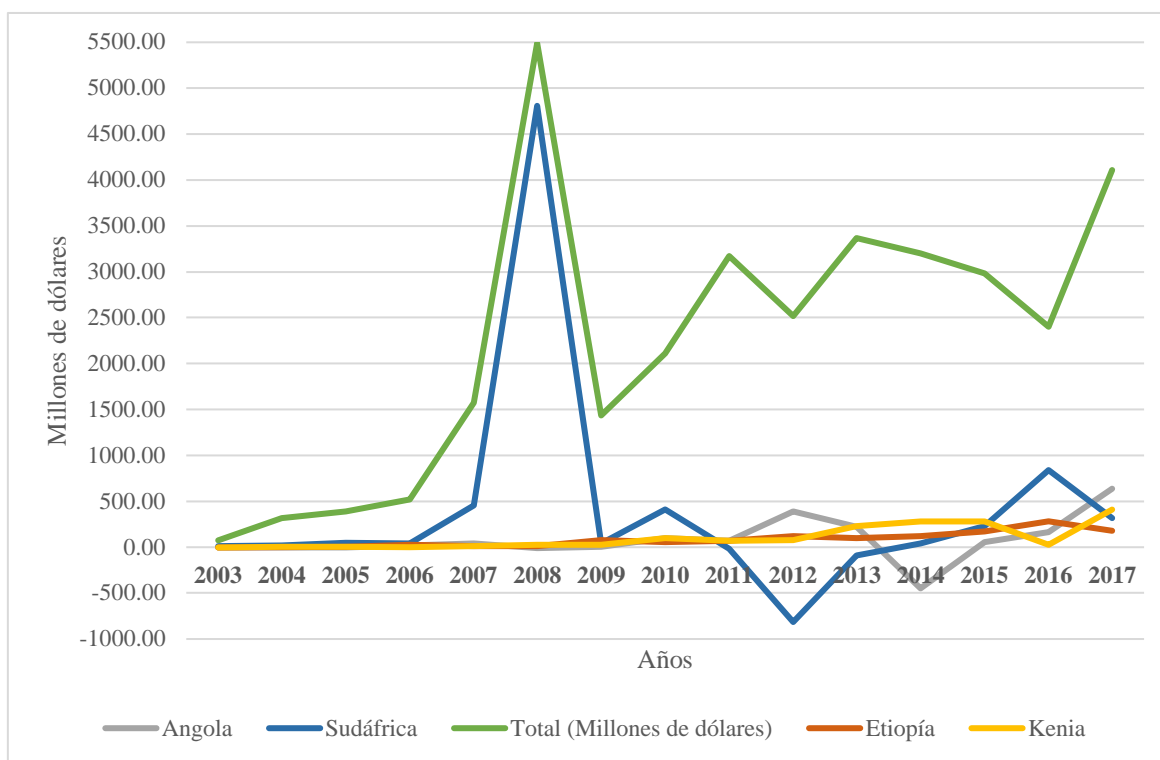


Gráfico de elaboración propia a través de datos obtenidos de la Iniciativa de Investigación de China y África de John Hopkins School of Advanced Studies.

Fuente: (China Africa Research Initiative at Johns Hopkins University's, 2019)

En primer lugar, en el Gráfico 1 se puede observar la Inversión Extranjera Directa de China a África entre los años 2003 a 2017. Como se puede observar, el nivel de inversión realizada a los cuatro países analizados frente a la total es bastante bajo, a excepción de la que se hizo de 2007 a 2008 a Sudáfrica. Se pasará a retirar la curva de Total de IED con el fin de observar más detalladamente las curvas de IED a Angola, Etiopía, Kenia y Sudáfrica

La inversión a Sudáfrica se aprobó en el año 2007 y realizada en marzo del año 2008 y fue la Inversión Extranjera Directa más grande que ha hecho China en África a día de hoy. Se trata de una adquisición del 20% del Banco Estándar de Sudáfrica, por un total de 5,6 billones de dólares, por parte del Banco Industrial y Comercial de China (ICBC, de sus siglas en inglés). Esta inversión llegó justo en el momento en el que Pekín estaba animando a sus empresas nacionales de mayor tamaño a invertir en el extranjero y expandirse, en especial en países en desarrollo.

El ICBC compró una mezcla equitativa de acciones nuevas ofrecidas por el Banco Estándar de Sudáfrica, al mismo tiempo adquirió acciones existentes a precios que equivalen a una prima del 15% del precio medio de las acciones del Banco Estándar.

En julio de ese mismo año, el ICBC superó a Citigroup como el banco más grande del mundo por su valor de mercado, después de haber recaudado 21.900 millones de dólares el año anterior en la mayor Oferta Pública Inicial del Mundo. (The New York Times, 2007)

Por último, tras la estabilización de las graves turbulencias del Mercado Mundial de 2009, las inversiones chinas empezaron a aumentar. Podría decirse que las inversiones del Banco Industrial y Comercial de China y del Banco Estándar de Sudáfrica, junto con la apertura de la oficina del Fondo de Desarrollo Chino-Africano (CADFund) en Johannesburgo, sensibilizaron a los inversores chinos sobre las oportunidades en Sudáfrica. (Alden & Wu, 2014)

Como se ha explicado anteriormente, el Gráfico 1 no muestra de forma clara las curvas de IED china en los países estudiados, provocado por la diferencia significativa entre la cantidad total de IED China en África y la cantidad de IED en Angola, Etiopía, Kenia y Sudáfrica por separado. Asimismo, también está causado por el pico de inversión del año 2008 en Sudáfrica. Por ello, en el siguiente gráfico, Gráfico 2 se va a empezar a analizar desde el año 2009 hasta 2017, eliminando dicho pico y la IED total.

[Gráfico 2: Inversión Extranjera Directa de China en África (2009-2017)]

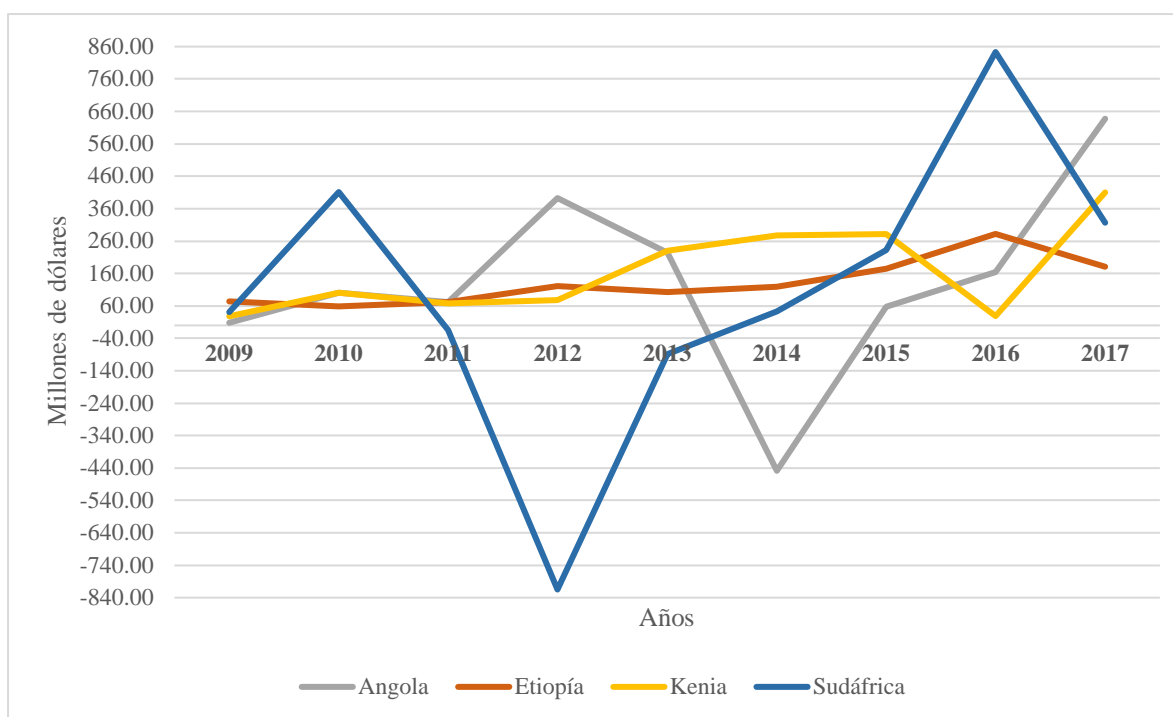


Gráfico de elaboración propia a través de datos obtenidos de la Iniciativa de Investigación de China y África de John Hopkins School of Advanced Studies.

Fuente: (China Africa Research Initiative at Johns Hopkins University's, 2019)

El Gráfico 2 analiza la evolución de la Inversión Extranjera Directa en los cuatro países: Angola, Etiopía, Kenia y Sudáfrica. Como se puede observar, a excepción de Etiopía que es parecida durante todos los años, la IED ha tenido periodos de picos más altos, y más bajos. Por lo tanto, se van a estudiar las posibles razones que han causado estos picos de inversión por períodos:

- Período 2009- 2010

En el año 2010 se observa en Sudáfrica un máximo de IED de casi 460.000 millones de dólares, mientras que en el resto de los países no presentan cambios significativos en sus curvas. No se han conseguido encontrar datos sobre una inversión específica en Sudáfrica entre los años 2009 y 2010, pero los siguientes acontecimientos pueden haber causado dicha subida:

En primer lugar, en el periódico *The Guardian*, se muestra un análisis de las fusiones y adquisiciones chinas en África durante la época de la crisis, es decir, en 2008. Confirma que muchas empresas chinas vieron la crisis financiera como una oportunidad para incrementar su presencia en el Mercado Mundial.

Por ello, las fusiones y adquisiciones del sector minero desde el año 2000 aumentaron, alcanzando su pico a finales del año 2009. (Smith, 2010).

En segundo lugar, como se ha mencionado anteriormente, en 2008 tuvo lugar la mayor inversión de China en África, en Sudáfrica, y con una época de recesión mundial es posible que dicha inversión no empezase a dar sus frutos hasta 2010. Adicionalmente, es importante destacar que en la Conferencia del Banco Mundial sobre China en la Economía Mundial en 2014, se afirmó que en 2009, la época más frágil de la crisis, habían 70 proyectos de fabricación china en África y 66 de ellos eran de propiedad privada, motivo por el cual pudieron prosperar. (Shen 2014).

Por lo tanto, aunque no se haya encontrado directamente una inversión específica de China en Sudáfrica para dicho año es posible que sea el resultado de estos dos sucesos, además de la entrada en un periodo de recuperación y crecimiento tras la Recesión Mundial de 2008.

- Período 2011-2012

En 2012 se pueden apreciar cuatro picos, dos importantes y dos pequeños. En primer lugar, se van a analizar los picos más grandes, positivo para Angola y muy negativo para Sudáfrica.

La abundancia de recursos naturales ha hecho de Angola uno de los principales destinos de la IED en África. La mayor parte de la IED en Angola se dirige a su sector principal: el petróleo (PwC, 2012)

El modelo de inversión de China en Angola se basa en el supuesto de que China recupera sus inversiones mediante la importación de petróleo. China se convirtió en el mayor importador de petróleo del mundo en septiembre de 2013, superando a Estados Unidos, que había sido el líder mundial en importación de petróleo desde el año 1970. La asociación estratégica entre China y Angola se basa, en particular, en la cooperación petrolera, simplificada como una relación bilateral "infraestructura para el petróleo", ya que China proporcionó importantes recursos financieros, garantizados por las futuras exportaciones de petróleo, para proyectos de infraestructura destinados a crear las condiciones para el crecimiento económico y el desarrollo sostenible. En 2012 el Gobierno de Angola estableció un fondo soberano, el Fondo Soberano de Angola (FSDEA, de sus siglas en portugués), y ha recogido el equivalente a 100.000 barriles diarios de ingresos procedentes del petróleo, aproximadamente 5.000 millones de dólares de EE. UU. hasta octubre de 2012, para proyectos prioritarios e infraestructura esencial. (PwC, 2012)

Adicionalmente, Sofia Fernandes, investigadora de la Escuela de Negocios ISCTE de Portugal, en una conferencia celebrada en Luanda en 2011 indicó que China había proporcionado hasta ahora a Angola una

financiación de 14.500 millones de dólares. Sólo en los dos años anteriores, según cifras del Banco Africano de Desarrollo, se había acordado un paquete de ayuda de 10.000 millones de dólares a través de tres bancos: 1.500 millones de dólares del Banco de Desarrollo de China, 2.500 millones de dólares del Banco Industrial y Comercial de China y 6.000 millones de dólares del Eximbank. (Macauhub, 2012)

Como conclusión, el crecimiento de Angola de 2012 se debe al aumento de inversión en petróleo, que además se potenció gracias al establecimiento ese mismo año del FSDEA

El siguiente mínimo para analizar es Sudáfrica. El hecho de que el saldo de la Inversión Extranjera Directa sea negativo significa que ha disminuido de 8,7 billones de dólares en 2011 a aproximadamente 5,4 billones de dólares en 2012. (Fin24, 2013)

La UNCTAD dijo que esta caída se debía en gran medida a la desinversión neta en el tercer trimestre de 2012, cuando una empresa minera extranjera tras la Convención de las Naciones Unidas contra el Cambio Climático, dónde miles de empresas se comprometieron a desinvertir en combustibles fósiles, descargó su participación en una filial local. (Fin24, 2013). Por el contrario, las salidas de IED de Sudáfrica aumentaron bruscamente hasta 4.400 millones de dólares, con lo que volvió a ocupar la posición de mayor país de origen de la IED en África. Las empresas sudafricanas se dedicaron a adquirir operaciones en industrias como la minería, la venta al por mayor y la atención de la salud durante 2012. (UNCTAD, 2013)

Sudáfrica invirtió más de 500 millones de dólares en China entre 2002 y 2012. De hecho, varias multinacionales sudafricanas muy conocidas operan en China, entre ellas SAB Miller y Sasol, un conglomerado de empresas energéticas que ha invertido en el sector de la minería del carbón de China. Sin embargo, el número total de proyectos de inversión sudafricanos ha ido disminuyendo constantemente, pasando de 92 proyectos en 2003 a sólo 19 en 2012. (Levesque, 2012)

A continuación, se va a analizar el crecimiento y la caída de menor dimensión en este período 2012, para ver si dichos cambios tienen relación con algún acontecimiento importante que puedan explicar la subida y la bajada de IED.

El primer lugar, se puede observar que Etiopía tiene una pequeña subida de inversión en 2012. Esto se debe a que el grupo chino de calzado, Huajian, dirigido por Helen Hai, tiene una fábrica cerca de Addis Abeba que emplea a 600 personas y que abrió en enero de este año. Se comprometió a invertir conjuntamente 2 billones de dólares durante los siguientes años para crear una zona económica especial de fabricación ligera en Etiopía, creando empleo para unos 100.000 etíopes. La empresa, que en 2012

empleaba a 25.000 trabajadores en China, espera poder proporcionar alrededor de 30.000 puestos de trabajo en Addis Abeba para 2022. (Jobson, 2013)

Por último, en el año 2012, Kenia tiene una pequeña caída en IED, aunque se puede observar que para el año 2015 se recupera. Kenia solo fue capaz de atraer en este año alrededor de un tercio de IED, en comparación con sus vecinos. Esta situación ha persistido a pesar de los intentos del Gobierno de Kenia de aplicar una serie de medidas destinadas a atraer inversores extranjeros desde 1988, especialmente en lo que respecta a las zonas industriales de exportación. Estudios de la UNCTAD sobre la incapacidad de Kenia para atraer IED, a pesar de haber sido el principal destino entre 1970 y 1980, han identificado factores tales como la inestabilidad macroeconómica, la corrupción y la mala gobernanza, las incoherencias en las políticas económicas, el deterioro de los servicios públicos y la infraestructura deficiente como algunos de los factores responsables de las escasas entradas de IED. En esos estudios también se destacan el tamaño del mercado, el bajo crecimiento económico, la falta de transparencia de las políticas y el aumento del coste de la electricidad y la mano de obra.

La tendencia de la IED ha demostrado que los inversores extranjeros están saliendo de Kenia y que pocos nuevos inversores entran o que incluso los ya existentes planean una expansión significativa. Se esperaba que los sucesivos planes de medio plazo, el primero de los cuales abarcaba el período 2008-2012 y fomentaba la IED, lograse una elevada tasa media de crecimiento del Producto Interior Bruto (del 10% anual a partir de 2012) e impulsase las inversiones. También se esperaba que mejorase la estabilidad macroeconómica y aumentase el ahorro nacional, del 17% en 2006 al 30% en 2012. Gracias a estas medidas, el crecimiento de Kenia aumentó del 0,6% en 2000 al 7% en 2007. Sin embargo, la tasa de crecimiento se redujo al 1,6% en 2008, pero desde entonces ha ido aumentando hasta llegar al 4,7% en 2012. La caída del crecimiento del PIB se debió a la crisis financiera mundial, a la caída de los precios de los productos básicos y al caos postelectoral que siguió a las elecciones generales de diciembre de 2007 en Kenia. (O Abala, 2014)

Por lo tanto, en este período, se pudieron observar dos cambios de gran tamaño en la IED: Angola, dónde creció debido al aumento de exportación de petróleo, y Sudáfrica, que cayó debido a que se produjo más inversión en el extranjero y recibió menos IED china. En segundo lugar, los dos cambios más pequeños que se observaron son: Etiopía, que creció debido por el aumento de empleos y gracias a la inversión de 2 billones por parte de una fábrica china en la zona, y Kenia, cuya IED cayó a pesar del plan que se implementó para el período de 2008 a 2012.

- Período 2013- 2014

Durante este período, se observa una caída de Inversión Extranjera Directa en Angola que empieza a decrecer en 2013 hasta que alcanza un mínimo en 2014.

Entre 2002 y 2014, Angola tenía más de 450 mil millones de dólares en petróleo pertenecientes al Estado, y Luanda, por ser la capital, se desarrolló rápidamente. Desafortunadamente, la crisis del petróleo golpeó fuertemente a Angola, específicamente a finales del año 2014, después de que los precios del petróleo se redujeran drásticamente. (CMI: CHR. Michelsen Institute, 2016). Según un artículo publicado en 2014 en La Vanguardia: “El barril de Brent, referencia para Europa, acumula una depreciación que ronda el 45% desde junio cuando tocó máximos superando los 115 dólares por barril. Su precio cayó por debajo de los 63 dólares por primera vez desde septiembre de 2009, con lo que acumula una caída semanal del 9%. Cada uno de estos barriles tienen unos 159 litros, de los que se obtiene unos 150 de combustible. La principal función del petróleo es energética, pero también es un arma geopolítica.” (Pardo Torregosa, 2014)

- Período 2015-2016

En primer lugar, Sudáfrica empieza a crecer hasta que alcanza un mínimo en 2016. Eso se debe a que en los períodos del año 1999 al año 2002 y del año 2011 al año 2015 las salidas de Inversión Directa Extranjera estuvieron afectadas por una continua depreciación monetaria, aunque las entradas de IED aumentaron respectivamente un 1,61% y un 6,65% anual. Aunque las entradas de IED en Sudáfrica hayan aumentado considerablemente en los últimos 20 años, aún queda un amplio margen para su crecimiento.

En los últimos cinco años, la IED como proporción del PIB alcanzó un promedio de sólo el 1,31%, que fue bajo tanto para la región del África subsahariana (2,49%) como para los países de ingresos medios (2,63%). Además, la IED de Sudáfrica, como proporción del PIB, sigue siendo la más pequeña de todos los BRICS. Incluso la región de África subsahariana tuvo un promedio más alto de participación de la IED en el PIB. Además, el crecimiento de la IED en estos países de los BRICS¹⁷,: Brasil, Rusia, India y China, ha sido más rápida que en Sudáfrica. (World Bank, 2015)

En segundo lugar, Angola experimentó un crecimiento también del año 2015 al año 2016, a pesar de la caída de alrededor del 40% en 2014 de los precios del petróleo. Es importante destacar que en 2015 el petróleo representaba más del 70% de los ingresos fiscales y el 90% de las exportaciones. En 2015, el

¹⁷ Los BRICS son un grupo de países en vías de desarrollo compuesto por Brasil, Rusia, India, China y Sudáfrica

Gobierno tenía pensado pedir prestado alrededor de 25.000 millones de dólares, 10.000 por la deuda externa. (Cisse, 2013). En este año, según Financial Times, Reuters informó que había 50 empresas estatales chinas y 400 empresas privadas operando en Angola. Aun así, los angoleños desconfiaban de los lazos de su país con China, en parte porque los préstamos de petróleo dejaban a Luanda con relativamente poco crudo para vender en los mercados mundiales, una de las razones de la crisis de liquidez del país. A final de 2015, China canceló la deuda a Angola, y el país empezó a recuperarse y a atraer nuevos inversores, especialmente franceses. (Sato, 2015)

Por último, la IED en Kenia empieza a decrecer en 2015 hasta que alcanza un mínimo en 2016. De acuerdo con un informe de la consultora Ernst & Young, Kenia, que es el ancla de la economía de África oriental vio la inversión estancada en 2016 después de que 2015 fuera un año récord. Además, los proyectos de IED disminuyeron un 57,9%, mientras que la inversión de capital se redujo en un 55,5%. 2015 fue un año muy productivo para Kenia, impulsado principalmente por un aumento de los proyectos provenientes del Reino Unido. Estos se desaceleraron comprensiblemente en 2016, ya que el Reino Unido se enfrentaba a la incertidumbre tras la votación para abandonar la UE. (The Kenyan Wall Street, 2017)

Como conclusión, de 2015 a 2016 se puede ver como Sudáfrica y Angola experimentan aumentos de Inversión Extranjera Directa china, mientras que por otro lado en Kenia disminuye, aunque esto cambiará en el período de 2016 a 2017.

- Período 2016-2017

En este último tramo de la Figura 4, en primer lugar, se ve que Angola sigue progresando de 2016 a 2017, adicionalmente a lo que ya había crecido en el año anterior. En 2017 se destapó un escándalo que demostraba que la familia Dos Santos tenía un imperio en el país y varias cuentas en paraísos fiscales donde enviaban dinero del Gobierno, mientras el país pasaba por una época de gran pobreza. Grandes empresas y entidades estatales de China y Holanda continuaron asociándose con las empresas privadas de la familia. (Freedberd, Alecci, Fitzgibbon, Dalby, & Reuter, 2020).

China concedió préstamos para financiar proyectos de petróleo e infraestructura en Angola. Sin embargo, como se ha mencionado anteriormente, tras la caída de los precios del petróleo en 2014, los ingresos del país disminuyeron y su deuda externa aumentó. Tras el fin de la guerra civil del país en 2002, Angola financió proyectos de reconstrucción principalmente a través de las exportaciones de petróleo a China. El presidente Joao Lourenco, que sucedió a dos Santos en septiembre de 2017, trató de reducir la dependencia del país de Beijing. (Sato, 2015) A finales de 2017, la deuda de Angola con China ascendía

a 21.500 millones de dólares, aproximadamente la mitad de su deuda externa, y es probable que siga aumentando, ya que Luanda está negociando otros 4.400 millones de dólares en préstamos chinos. (Yigal Chazan, 2013)

Y, por último, Etiopía presenta un mínimo en su IED, pero no es significativo. Etiopía es un asociado clave de China, y supone un esfuerzo masivo de gasto en infraestructura para Angola restaurar las antiguas rutas comerciales centradas en el país asiático. Aunque la Inversión Extranjera Directa en Etiopía se ha visto obstaculizada por los disturbios de los últimos años, puesto que se declaró el estado de emergencia en el país en el año 2016 tras dimitir su anterior presidente, según The Economist Intelligence Unit, “Etiopía atrajo 4.200 millones de dólares en el ejercicio económico de 2016 a 2017”. (Crabtree, 2018)

Por lo tanto, aunque la IED de China a Etiopía disminuyese en 2016, se puede concluir que no fue por ningún acontecimiento importante. Por mucho que, como he comentado anteriormente, el país se encontraba en un estado de emergencia, China no interviene en asuntos internos, además eso no afectó al aumento de la IED en 2017.

Para concluir, se puede ver en ambos Gráficos 1 y 2 se observa que la Inversión Directa Extranjera china ha sido consistente en el continente africano, y ha estado repartida entre varios países. Además, dicha IED, como se ha analizado por períodos y más específicamente por país en el Gráfico 2 se puede observar que ha ido destinada a diferentes finalidades. En el siguiente epígrafe, se va a analizar la evolución de dicha inversión por sectores, comparando los años 2013 y 2017 para ver como si ha evolucionado la dirección de la IED y en caso afirmativo, ¿cómo?

4.1.2. Por sector

En la sección anterior se han analizado los sucesos que pudieron conllevar los distintos máximos y mínimos de Inversión Extranjera Directa china en África. Ahora, en este apartado, se va a analizar el destino de dicha IED para entender si el interés de China ha ido siempre hacia un sector específico, o si ha ido variando.

[Gráfico 3: Inversión Extranjera Directa de China en África por sector (2013 y 2017)]

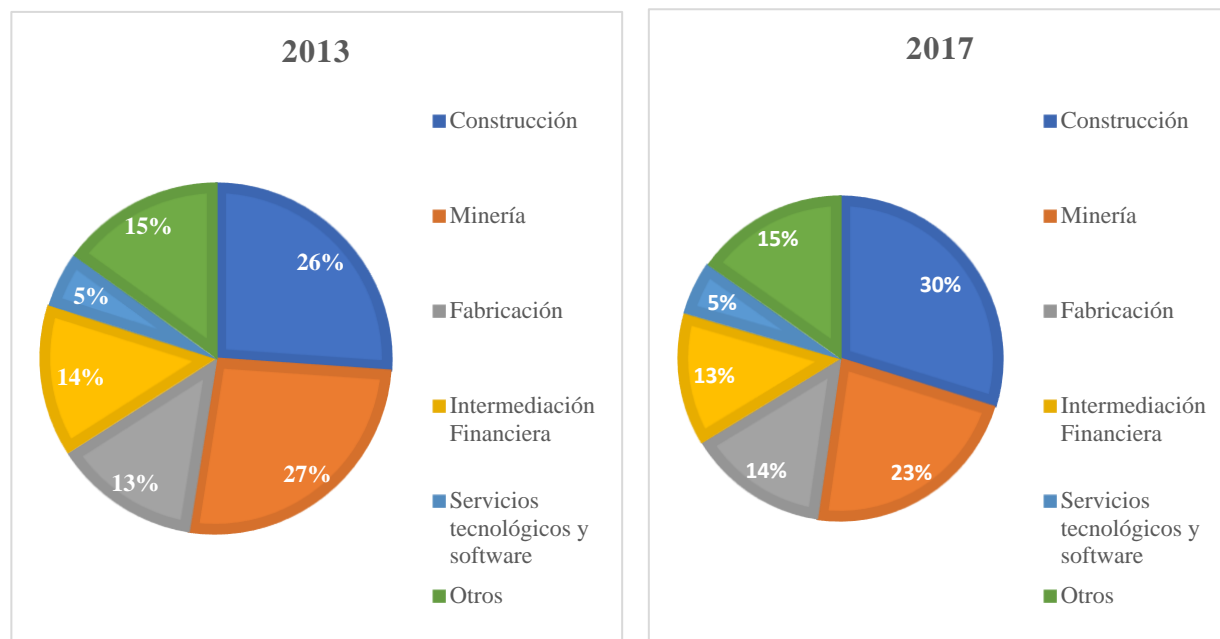


Gráfico de elaboración propia a través de datos obtenidos de la Iniciativa de Investigación de China y África de John Hopkins School of Advanced Studies.

Fuente: (China Africa Research Initiative at Johns Hopkins University's, 2019)

En el Gráfico 5 se puede observar el destino de la Inversión Extranjera Directa china a África. En primer lugar, si se miran los destinos en 2013 y al compararlos con los de 2017 se puede observar que China siempre ha tenido un interés especial por ciertos sectores.

El más atractivo para la IED china es construcción, debido a que financia la construcción de varias infraestructuras en el país, para la producción de energía, hidroeléctrica, sobre todo, y transporte (vías de tren, carreteras..). Un ejemplo de IED para este sector, en especial de estructura hidroeléctrica, sería el acuerdo entre Ghana y Sinohydro¹⁸ en 2008 de 562 millones de dólares para la construcción de un presa, con el objetivo de mejorar el almacenamiento de agua. Adicionalmente, otro ejemplo, que tiene lugar en uno de los países analizados para este trabajo de investigación, es Kenia. En 2008, Kenia firmó un acuerdo de 65 millones de dólares con Sinohydro para la construcción de una planta de energía en el Oeste del país. (Institute of Developing Economies. Japan External Trade Organization (IDE-JETRO), 2020)

¹⁸ Sinohydro es una compañía estatal china que se encarga de la construcción de infraestructuras de agua. (Sinohydro Corporation, 2020)

El segundo sector dónde va destinada la Inversión Extranjera Directa china es minería. China se dedica a la explotación de los recursos naturales de África para importarlos a su país y ha mostrado un interés creciente en el cinturón minero de África meridional central, que comprende Zambia, Tanzania y Mozambique. Esta zona está bien dotada de cobre, hierro, oro, manganeso y otros metales básicos. Zambia presenta la Inversión Extranjera Directa china más alta, es más, ha obtenido participaciones directas en las reservas de cobre, carbón y manganeso. La primera IED china en el extranjero fue la compra por 20 millones de dólares en 1998 de una participación del 85% de la mina de cobre de Chambishi. Tras su reapertura en 2003, la mina ha registrado un flujo continuo de más de 200 millones de dólares de nuevas inversiones, incluida la construcción de las plantas de fundición. La capacidad de producción de la mina alcanzó las 150.000 toneladas de cobre al año en 2008. En cuanto al carbón, la mina china Collum de la antigua mina Nkandabbwe, en el distrito de Sinazongwe, empezó a producir en 2003. En 2005, una empresa privada china compró una mina de manganeso con un depósito probado de 4 millones de toneladas en la antigua ciudad industrial de Kabwe, en Zambia. En 2006, alrededor del 27% de las exportaciones de cobre de Zambia se destinaron a China y el 100% del manganeso. (Institute of Developing Economies. Japan External Trade Organization (IDE-JETRO), 2020)

Por último, se puede ver que el interés de China tiene un foco común, y no ha variado a lo largo de los años, únicamente cambian los distintos países de África dónde ha buscado invertir el dinero. El foco en infraestructuras y minería representa el 50% de su IED en África, y esto es porque China, aunque busque ayudar al desarrollo de África, va siempre a querer obtener un beneficio, es decir, que ambas partes obtengan algo positivo de dicha inversión.

En la siguiente sección, se va a observar que porcentaje del total de su IED va destinado al continente africano.

4.1.3. Comparación con el resto del Mundo

[Tabla 3: Inversión Extranjera Directa de China en el resto del Mundo (2009-2017)]

Años	I.E.D china en el Mundo (Billones de \$)	I.E.D china en África (Billones de \$)	% que representa África frente al total Mundial
2009	245,76	1,44	0,59
2010	317,21	2,11	0,67
2011	424,78	3,17	0,75
2012	531,94	2,52	0,47
2013	660,48	3,37	0,51
2014	882,64	3,20	0,36
2015	1097,86	2,99	0,27
2016	1357,39	2,40	0,18
2017	1809,04	4,10	0,23

Tabla de elaboración propia a través de datos obtenidos de la Iniciativa de Investigación de China y África de John Hopkins School of Advanced Studies.

Fuente: (China Africa Research Initiative at Johns Hopkins University's, 2019)

La Tabla 3 muestra la evolución de la IED de China a África y al resto del Mundo desde el año 2009 hasta el año 2017. Como se puede observar en los flujos, a pesar de que la IED de China hacia el continente africano consiste en billones de dólares, no llega a representar ningún año más de un 1% de la Inversión Extranjera Directa total emitida por el país.

Estos resultados demuestran que la IED significa más para el continente africano que para China, aun así, es importante analizar si dicha inversión ha contribuido al desarrollo de África, en especial, de los cuatro países analizados, lo que se estudiará en el próximo epígrafe.

4.2.Desarrollo en África

En esta sección se va a estudiar la evolución del desarrollo en Angola, Etiopía, Kenia y Sudáfrica, y entender si ha venido dado por la Ayuda Oficial al Desarrollo o por la Inversión Extranjera Directa. Para ello, en primer lugar, se observará la evolución de los Índices de Desarrollo Humano en cada país.

4.2.1. Índice de Desarrollo Humano en Angola, Etiopía, Kenia y Sudáfrica

El Índice de Desarrollo Humano (IDH) se creó para hacer hincapié en que las personas y sus capacidades deben ser el criterio último para evaluar el desarrollo de un país, y no sólo el crecimiento

económico. El IDH también puede utilizarse para cuestionar las opciones de política nacional, preguntándose cómo dos países con el mismo nivel de INB per cápita¹⁹ pueden presentar resultados de desarrollo humano diferentes. Estos contrastes pueden estimular el debate sobre las prioridades de las políticas gubernamentales.

“El Índice de Desarrollo Humano mide el progreso conseguido por un país en tres dimensiones básicas del desarrollo humano: disfrutar de una vida larga y saludable, acceso a educación y nivel de vida digno.” (UNDP, 2019)

El IDH captura sólo una parte de lo que implica el desarrollo humano. Es importante destacar que una de las principales críticas que presenta dicho índice es que no refleja las desigualdades, la pobreza, la seguridad humana, el empoderamiento...ya que resulta muy difícil representar el desarrollo completo de un país a través de un solo índice, pero ello no implica que no sea útil para ciertas representaciones. (UNDP, 2020)

A continuación, se estudiará el IDH de cada uno de los países de este trabajo de investigación. Es importante destacar que el IDH no sustituye al PIB, es decir, el PIB es una medida de desarrollo económico y el IDH de desarrollo humano

¹⁹ El INB per cápita refleja los ingresos medios nacionales (United Nations Development Program, 2019)

[Gráfico 4: Índice de Desarrollo Humano de Angola, Etiopía, Kenia y Sudáfrica (2010-2018)]

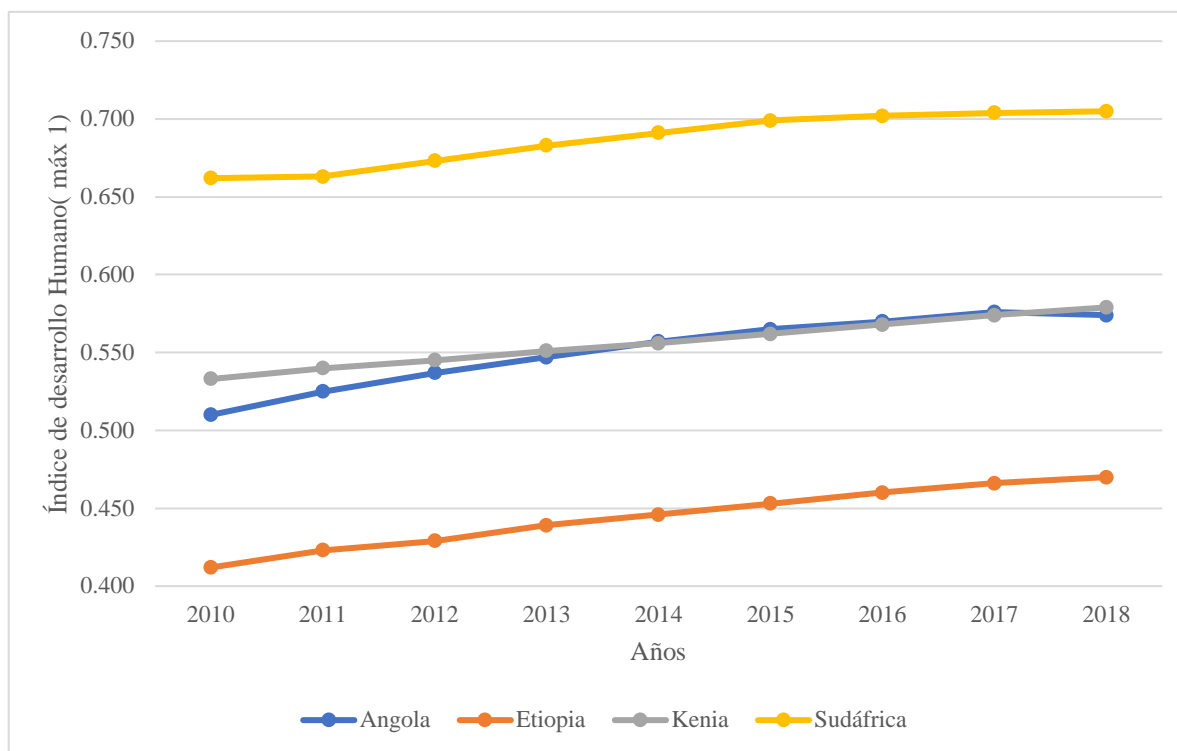


Gráfico de elaboración propia a partir de datos obtenidos de UNDP.

Fuente: (United Nations Development Program, 2019)

El Gráfico 4 nos muestra la evolución del IDH para cada país. Como se puede observar para todos los países, dicho índice ha ido creciendo desde 2010 a 2018, y cuando más alto mejor, lo cual significa que la evolución ha sido positiva.

El IDH está calculado en base de: la esperanza de vida al nacer, la esperanza de años de escolarización, la media de años de escolarización y el PIB per cápita. Eso quiere decir que para que las curvas de IDH hayan aumentado, las variables han tenido que incrementar. Aun así, no necesariamente el crecimiento del IDH implica que haya sido gracias a las inversiones chinas, ya que pueden ser otros factores los que hayan causado dicha subida.

Además, el IDH ha sido un indicador que ha creado bastantes controversias, ya que no recoge toda la realidad y deja fuera variables que pueden reflejar una situación delicada en el país. Por ello, aunque en esta sección se haya visto que el nivel de desarrollo de los países ha aumentado, habrá que analizar también la Ayuda Oficial para el Desarrollo recibida y hacia que sectores esta destinada.

4.2.2. Ayuda Oficial al Desarrollo para Angola, Etiopía, Kenia y Sudáfrica

La Ayuda Oficial para el Desarrollo se define como la ayuda gubernamental destinada a promover el desarrollo económico y el bienestar de los países en desarrollo, excluyendo los préstamos y créditos con fines militares. La ayuda puede proporcionarse bilateralmente, del donante al receptor, o canalizarse a través de un organismo multilateral de desarrollo como las Naciones Unidas o el Banco Mundial. La ayuda incluye donaciones, préstamos "blandos"²⁰ y la prestación de asistencia técnica. (Organization for Economic Co-operation and Development (OECD), 2020)

[Tabla 4: Flujos de Ayuda Oficial al Desarrollo (2017)]

	Angola	Etiopía	Kenia	Sudáfrica
AOD Neta (Millones de \$)	223,2	4,117,5	2.474,8	1.014,3
% Ayuda Multilateral (AOD Bruta)	64%	47%	41,7%	21,5%
% Ayuda bilateral (AOD Bruta)	36%	53,2%	58,3%	78,5%

Tabla de elaboración propia a partir de datos de la OECD. Fuente: (OECD- DAC, 2017)

Como se puede observar en la Tabla 4 los cuatro países reciben millones de dólares para el fomento del desarrollo. El país que más llama la atención es Angola, por dos razones; en primer lugar, es el que menos Ayuda Oficial al Desarrollo recibe, y al mismo tiempo, es el único de los cuatro países cuyo porcentaje de ayuda multilateral supera a la ayuda bilateral. Adicionalmente, los tres donantes principales de cada país son:

- Angola: la Asociación Internacional para el Desarrollo (International Development Association), que es un organismo del Banco Mundial, Estados Unidos y las Instituciones de la Unión Europea
- Etiopía: Estados Unidos, Alemania y las Instituciones de la Unión Europea
- Kenia: Estados Unidos, Asociación Internacional para el Desarrollo, y el Fondo de Desarrollo Africano
- Sudáfrica: Estados Unidos, Alemania y las Instituciones de la Unión Europea

Estos resultados son bastantes chocantes, ya que sorprendería que, con tan alto porcentaje de ayuda bilateral, los mayores donantes fuesen países y no organismos o fondos, pero en todos los casos siempre hay alguno. Por último, otro dato a destacar es la presencia de EE. UU., quién también es un gran donante de Inversión Extranjera Directa en el continente africano.

²⁰ En los préstamos blandos el elemento de donación es por lo menos el 25% del total

Por ello, en el siguiente apartado se va a analizar la relevancia de dicha Ayuda para el Desarrollo y ver en qué sectores se invierte principalmente

4.2.3. Ayuda Oficial al Desarrollo por Sector

En este apartado se va a analizar el destino de la ayuda bilateral para el desarrollo, ya que es la que se recibe en mayor porcentaje, a través de datos de la OECD:

[Tabla 5: Porcentaje de Ayuda Oficial al desarrollo por sector (2017)]

Sector	Angola	Etiopía	Kenia	Sudáfrica
Educación	6,82%	5,13%	6,72%	5,88%
Salud y Población	24,26%	17,89%	34,37%	60,78%
Otras				
Infraestructuras Sociales	52,86%	9,17%	6,89%	8,87%
Infraestructuras económicas	6,59%	8,76%	24,93%	14,15%
Producción	1,51%	10,99%	9,27%	3,12%
Multisectorial	2,12%	4,90%	3,39%	4,55%
Asistencia para el Programa	0,11%	10,39%	0,98%	0,11%
Ayuda Humanitaria	3,79%	31,74%	12,49%	0,31%
Otros	1,94%	1,03%	0,95%	2,23%
Deuda	-	-	0,01%	-
TOTAL	100%	100%	100%	100%

Tabla de elaboración propia a partir de datos de la OECD. Fuente: (OECD- DAC, 2017)

En la Tabla 5 se puede observar el porcentaje de ODA bilateral para cada sector, siendo verde el que más recibe, amarillo el segundo y rojo el tercero. El sector que más recibe es el de salud, ya que está en todos los casos entre las tres primeras opciones. Pero, después para cada país va variando, entonces, es cuando se vuelve a plantear la misma pregunta que con la Inversión Extranjera Directa ¿es el fin contribuir al desarrollo de los países, o ayudar para obtener un beneficio a cambio?

4.3. Conclusión Inversión Extranjera Directa y Ayuda Oficial al Desarrollo

Como ya se ha visto en el apartado anterior, todo gira entorno a si los flujos de financiación que ha recibido África han contribuido al desarrollo. En el siguiente apartado de conclusión se responderá a la pregunta de si dichos flujos han sido complementarios o sustitutivos, sobre todo teniendo en cuenta los distintos sectores a los que va destinada la Inversión Extranjera Directa y la Ayuda Oficial para el Desarrollo.

La cuestión es si dichos flujos han aumentado el desarrollo en los países africanos. Pues bien, la respuesta es sí, si nos centramos únicamente en el Índice de Desarrollo Humano, ya que como muestra, ha ido creciendo progresivamente. Aun así, como se ha comentado anteriormente el IDH ha creado bastantes controversias, ya que no mide la brecha de desigualdad del país. Además, como se ha ido observando a lo largo del capítulo, tanto en Ayuda Oficial para el Desarrollo como en Inversión Extranjera Directa, los intereses cambian dependiendo del país donante, del país receptor y el sector, por lo tanto, habría que estudiar más en profundidad si dichas relaciones realmente están ayudando a África.

Antes de pasar al apartado de conclusiones, es importante destacar la diferencia entre multilateralismo y bilateralismo, para entender porque los acuerdos entre África y China son principalmente bilaterales y no multilaterales, y cómo pueden afectar a la influencia ejercida por el continente chino.

5. MULTILATERALISMO VERSUS BILATERALISMO

En esta sección se va a comparar el multilateralismo y el bilateralismo, ya que en los últimos años ha aumentado el bilateralismo frente al multilateralismo, como se ha podido ver en tres de los países de este trabajo de investigación, a excepción de Angola, donde predomina el multilateralismo.

En primer lugar, es importante entender la diferencia entre ambos conceptos. Los tratados multilaterales son tratados entre tres o más países, mientras que los tratados bilaterales son tratados entre dos países. (World Treaty Library)

En teoría, la ayuda multilateral parece más apropiada para los fines del desarrollo debido a la mayor participación de los países, los elevados recursos, la neutralidad política y los proyectos orientados a las necesidades, y la gobernanza mundial. Sin embargo, en la práctica no se satisfacen todas esas necesidades. Se ha observado un aumento de la ayuda bilateral y un estancamiento de la ayuda multilateral. Como muestra un informe de la OCDE sobre el período comprendido entre 1960 y 2008 que muestra que el 71% de la ayuda fue bilateral, en comparación con sólo el 29% multilateral. (Kilmister, 2016)

La ayuda bilateral permite a los países donantes asignar fondos a aquellos que consideran más necesitados y seguir rindiendo cuentas a su población. La ayuda bilateral es más transparente para los votantes porque pueden ver que esta suma de dinero fue a su país, mientras que una cantidad de dinero que va a una organización internacional da la apariencia de fondos malgastados. Sin embargo, hay un argumento a favor del egoísmo de la ayuda bilateral, que trata de beneficiar a los países donantes más que a los receptores y de mantener los lazos económicos coloniales. (Kilmister, 2016)

Por último, la ayuda multilateral es generalmente de mayor escala y sigue siendo, al menos en teoría, políticamente neutral y, por lo tanto, está impulsada por las necesidades. La ayuda multilateral tiende a centrarse en grandes proyectos de infraestructura y tiene un porcentaje menor que la ayuda bilateral prestada a la ayuda humanitaria. Sin embargo, históricamente las organizaciones de ayuda multilateral, como las Naciones Unidas, tienen la reputación de ser ineficientes desde el punto de vista financiero, de plantear condiciones perjudiciales, de centrarse en la prosperidad económica por encima de los derechos humanos y de abusar de los recursos hasta el punto de que gran parte de los fondos nunca llegan a los países receptores. (Kilmister, 2016)

Hay esperanza depositada en un nuevo canal: la ayuda multi-bilateral como medio de transición entre los canales bilaterales y multilaterales, aunque hay indicios de que la tendencia bilateral a controlar e influir domina la preferencia multilateral por los recursos mancomunados que promueven causas mundiales comunes. En cuanto a los atributos específicos, la ayuda multi-bilateral puede tener algunas

ventajas periféricas sobre los canales bilaterales, pero, en general, exagera las deficiencias de las instituciones multilaterales y puede generar desafíos al sistema internacional. Pensar estratégicamente en la elección del canal es una nueva norma, que requiere una mayor reflexión sobre las motivaciones de los donantes para dar ayuda. Esta autorreflexión puede contribuir a mejorar la eficacia de la asignación de la ayuda extranjera, así como sus posibilidades políticas. (Gulrajani, 2016)

Como conclusión, el nuevo entorno de ayuda da prioridad a su asignación estratégica en todo el espectro de la ayuda bilateral-multilateral. Hasta la fecha, no existe una opinión aceptada sobre cómo debe ser una distribución razonable a través de canales bilaterales y multilaterales o sobre los criterios en los que se debe basar esta decisión. (Gulrajani, 2016)

6. CONCLUSIONES

Las relaciones entre China y África empezaron en 1950, siendo el objetivo principal de China ayudar a África a librarse de la influencia que seguía teniendo por parte de las colonias y pelear por su independencia, que consiguió entre los años 1958 y 1963. Pero, lo que realmente buscaba China con esta relación comercial era ganar influencia a través de los países del Tercer Mundo y consolidar una economía potente en una época de Guerra Fría y enfrentamiento entre EE. UU. y la Unión Soviética. He podido observar al realizar mi estudio que a lo largo de los años las inversiones y el interés de China en el continente africano ha ido creciendo, incluso en épocas de recesión interna, pero la cuestión sigue siendo si dichas relaciones han supuesto una ventaja sólo para una parte o ha sido una ventaja mutua, es decir, si gracias al interés de China en el continente africano se ha conseguido fomentar el desarrollo en países que sufrieron unas consecuencias terribles de la época colonial, o si China ha aprovechado la debilidad del continente tras el colonialismo para consolidar una fuente de recursos naturales.

En este trabajo se han estudiado cuatro países en concreto: Angola, Etiopía, Kenia y Sudáfrica, y cabe destacar que, la Inversión Extranjera Directa de China se ha producido principalmente desde el año 2010 hasta el año 2017 y siempre a los mismos sectores: Construcción y Minería. Por lo tanto, esto implica que la financiación de infraestructuras y fábricas en África ha permitido a China al mismo tiempo utilizar la minería como fuente de recursos naturales, especialmente en Angola, debido a sus reservas de petróleo. Aún así, lo que ha podido suponer una gran ayuda para África, no ha llegado ni a representar un 1% del total de las Inversiones Extranjeras Directas de China. Entonces, cabe preguntarse si realmente estas inversiones han contribuido al desarrollo de África, para responder a esta cuestión he analizado el Índice de Desarrollo Humano.

El Índice de Desarrollo Humano, que fue creado por las Naciones Unidas, ha mostrado en este trabajo de investigación que, efectivamente, los cuatro países estudiados han experimentado un crecimiento en sus índices desde el año 2010 hasta el año 2018; pero, aunque eso indique que han aumentado las condiciones de vida en los países, no significa que haya sido causado directamente por las Inversiones Extranjeras Directas, lo que me llevó a estudiar si el crecimiento del Desarrollo Humano fue fomentado por Ayuda Oficial al Desarrollo.

La Ayuda Oficial al Desarrollo ha ido principalmente destinada en todos los casos a salud y población, lo cual ha contribuido evidentemente al Desarrollo Humano de los residentes. Al ser sus variables principales: la esperanza de vida al nacer, la esperanza de años de escolarización, la media de años de

escolarización y el producto interior bruto per cápita, podría explicar las razones por las que el Índice de Desarrollo Humano, que se ha observado previamente, ha aumentado.

Por lo tanto, sí, efectivamente el continente africano ha evolucionado favorablemente en términos de desarrollo, pero ha sido principalmente gracias a la Ayuda Oficial al Desarrollo y no a la Inversión Extranjera Directa. Entonces, ¿qué supone para ambos continentes el continuo interés de China por invertir en África?

Desde el principio de sus relaciones comerciales y diplomáticas, el interés de China siempre ha estado conectado a una influencia indirecta sobre el continente africano, lo que se conoce como “*Soft Power*”. Esto es importante, porque gracias a sus lazos económicos con el continente africano, China ha sido capaz de influir indirectamente a lo largo de los años en ciertas decisiones

Por último, y para finalizar, es importante destacar cuatro elementos que considero importantes para respaldar el hecho de que las relaciones sino-africanas tienen un punto de equilibrio y beneficio mutuo.

1. China necesita acceso a los recursos de África, como se ha visto, por ejemplo, en el caso de Angola y sus recursos de petróleo
2. Apoyo político: China depende de los países africanos en el ámbito internacional. Un ejemplo que se ha mencionado previamente es el asiento en las Naciones Unidas, o la influencia que ejerce a través del “Tercer Mundo”
3. África sigue ofreciendo un mercado atractivo para los bienes y servicios chinos.
4. África ofrece un mercado atractivo para las oportunidades de inversión, ya que solo con un 1% del total de su Inversión Extranjera Directa es capaz de controlar un continente entero mediante influencia indirecta (“*Soft Power*”)

Por lo tanto, puede decirse que China está en África para extraer recursos, adquirir aliados por razones diplomáticas, comercio de bienes e inversiones. Pero, a la inversa, África contrata a China con la finalidad de que ayude a su desarrollo propio. África necesita la asistencia de China para financiar sus déficits de financiación de infraestructuras, para obtener préstamos y ayuda, y también para el apoyo diplomático. El trabajo de investigación ha revelado además que China necesita desesperadamente a África para impulsar su crecimiento interno y que África también necesita a China como facilitadora del crecimiento

7. BIBLIOGRAFÍA

- África: Fundación Sur . (2017). Obtenido de: 25 de mayo "Día de la Liberación de África":
<http://www.africafundacion.org/spip.php?article17287>
- Aemro Selassie, A. (2019). *International Monetary Fund*. Obtenido de: Contextualizing Ethiopia's Recent Economic Performance: <file:///Users/cmelero/Downloads/ethiopia-growth-performance-july-2019.pdf>
- Agarwal, P. (2020). *Intelligence Economist*. Obtenido de: Washington Consensus:
<https://www.intelligenteconomist.com/washington-consensus/>
- Alden, C., & Wu, Y.-S. (2014). *South African Institute of International Affairs: African perspectives. Global Insights*. Obtenido de: South Africa and China: The Making of a Partnership
- Arrighi, G. (2002). *Newleft Review*. Obtenido de: LA CRISIS AFRICANA ASPECTOS DERIVADOS DEL SISTEMA-MUNDO Y ASPECTOS REGIONALES:
<https://newleftreview.es/issues/15/articles/giovanni-arrighi-la-crisis-africana.pdf>
- Aydin, A., & Tekin, O. (2015). CHINA-AFRICA RELATIONS: AN EFFECTIVENESS OF CHINESE EXISTENCE IN AFRICA. *Akdeniz I.I.B.F. Dergisi*, 1-17.
- ASSEMBLY NATIONS GENERAL. (2010). *Forum on China—Africa Cooperation Sham el Sheikh Action Elan (2010-2012)*. Papel presentado en China & Africa: Assessing the Relationship on the Eve of the Fourth Forum on China Africa Co-operation (FOCAC IV).
- Banco Mundial, *Accelerated Development in Sub-Saharan Africa: An Agenda for Action*, Washington DC, 1981.
- BBC. (2018). Obtenido de: Angola country profile: <https://www.bbc.com/news/world-africa-13036732>
- BBC. (2018). Obtenido de: China Country Profile: <https://www.bbc.com/news/world-asia-pacific-13017877>
- BBC. (2018). Obtenido de: Kenya Country Profile: <https://www.bbc.com/news/world-africa-13681341>
- BBC. (2019, Junio 24). Obtenido de: Ethiopia's country profile: <https://www.bbc.com/news/world-africa-13349398>
- BBC. (2019). Obtenido de: South Africa Country Profile: <https://www.bbc.com/news/world-africa-14094760>
- Brautigam, D. (2009). *The Dragon's Gift: The Real Story of China in Africa*. New York: Oxford University Press.

- Britannica*. (n.d.). Obtenido de: Leaders Of The People's Republic Of China Since 1949:
<https://www.britannica.com/place/China/Leaders-of-the-Peoples-Republic-of-China-since-1949>
- Britannica*. (2019). Obtenido de: Hu Yaobang: <https://www.britannica.com/biography/Hu-Yaobang>
- Britannica*. (2019). Obtenido de: Hu Jintao: <https://www.britannica.com/biography/Hu-Jintao>
- Britannica*. (2019). Obtenido de: Wen Jiabao: <https://www.britannica.com/biography/Wen-Jiabao>
- Britannica*. (2020). Obtenido de: Deng Xiaoping: <https://www.britannica.com/biography/Deng-Xiaoping>
- Britannica*. (2020). Obtenido de: Mao Zedong: <https://www.britannica.com/biography/Mao-Zedong>
- Brown, D. H., & Branine, M. (1995). Managing people in China's foreign trade corporations: some evidence of change. *The International Journal of Human Resource Management*, 159-175.
- Buckley, J. P., Cross, A. R., Clegg, J., & Liu, X. (2009). The Determinants of Chinese Outward Foreign Direct Investment. *Journal of International Business Studies*, 353-354.
- Caballero, C. (2017). *El País*. Obtenido de Una fecha para celebrar:
https://elpais.com/elpais/2017/05/22/africa_no_es_un_pais/1495451943_362428.html
- CHEN, Qimao. (1993). New Approaches in China's Foreign Policy: The Post-Cold War Era. *Asian Survey*, 237-251.
- Chileshe, C. (2010). *Chinese debt, aid and trade: Opportunity or threat for Zambia?* Pretoria: South African Institute of International Affairs
- China Africa Research Initiative at Johns Hopkins University's*. (2019). Obtenido de: DATA: CHINESE INVESTMENT IN AFRICA : <http://www.sais-cari.org/chinese-investment-in-africa>
- China Daily*. (2010, Agosto 13). Obtenido de: Zhou Enlai announces eight Principles of foreign aid:
http://www.chinadaily.com.cn/china/2010-08/13/content_11149131.htm
- China Investment Corporation*. (2019). Obtenido de: About CIC: http://www.china-inv.cn/chinainven/About_CIC/Who_We_Are.shtml
- China.org.cn*. (2012). Obtenido de: 1993: China begins to build socialist market economic system:
china.org.cn/china/18th_cpc_congress/2012-11/11/content_26760088.htm
- Cissé, D. (2012). *FOCAC: trade, investments and aid in China-Africa relations*. Stellenbosch: Centre for Chinese Studies.
- Cisse, D. (2013). *Global Risk Insights*. Obtenido de: Angola Enjoys Post-War FDI Boom:
<https://globalriskinsights.com/2015/07/angola-enjoys-post-war-fdi-boom/>

- CMI: CHR. Michelsen Institute.* (2016). Obtenido de: Angola from boom to bust- to breaking point:
<https://www.cmi.no/news/1671-angola-from-boom-to-bust-to-breaking-point>
- CNN.* (2019). Obtenido de: Tiananmen Square Fast Facts:
<https://edition.cnn.com/2013/09/15/world/asia/tiananmen-square-fast-facts/index.html>
- Corkin, L. (2011). Redefining Foreign Policy Impulses toward Africa: The Roles of the MFA, the MOFCOM and China Exim Bank. *Journal of Current Chinese Affairs.*
- Crabtree, J. (2018). *CNBC.* Obtenido de: Chinese investment hotspot and a state of emergency: What's going on in Ethiopia: <https://www.cnbc.com/2018/02/23/china-investment-state-of-emergency-ethiopia-latest.html>
- CRI Online- China ABC.* (n.d.). Obtenido de: Zhou Enlai:
<http://espanol.cri.cn/chinaabc/chapter4/chapter40501.htm>
- CRI Online- China ABC.* (n.d.). Obtenido de: Qian Qichen:
<http://espanol.cri.cn/chinaabc/chapter4/chapter40507.htm>
- CVCE.* (2017). Obtenido de: The Bandung Conference:
https://www.cvce.eu/obj/the_bandung_conference-en-3da59f16-567b-4b2d-8060-4c2482e56dd9.html
- Donnan, S. (2018). *Financial Times.* Obtenido de: US says China WTO membership was a mistake:
<https://www.ft.com/content/edb346ec-fd3a-11e7-9b32-d7d59aace167>
- Embassy of The People's Republic of China in Costa Rica.* (2010). Obtenido de: Los cinco principios de coexistencia pacífica: <http://cr.chineseembassy.org/esp/xwdt/t1173044.htm>
- Embassy of The Republic of Kenya in Japan.* (2020). Obtenido de: The Government and the Political System: http://www.kenyarep-jp.com/kenya/government_e.html
- Encyclopedia.* (2019). Obtenido de: Organization for African Unity (OAU)
<https://www.encyclopedia.com/social-sciences-and-law/political-science-and-government/international-organizations/organization-african-unity>
- Encyclopædia Britannica.* (n.d.). Obtenido de Bandung Conference:
<https://www.britannica.com/event/Bandung-Conference>
- Esteban Rodríguez, M. (2007). *Centro de Estudios de Asia Oriental- UAM.* Obtenido de: LA CHINA REFORMISTA Y EL MANTENIMIENTO DEL PARTIDO-ESTADO:
<file:///Users/cmelero/Downloads/26838-Texto%20del%20art%C3%ADculo-26857-1-10-20110607.PDF>

- Estudios de Política Exterior*. (2009). Obtenido de: El suicidio político de Zhao Ziyang: <https://www.politicaexterior.com/articulos/politica-exterior/libros-el-suicidio-politico-de-zhao-ziyang/>
- Fakhri, M., & Reynolds, K. (2017). *Oxford Bibliographies*. Obtenido de The Bandung Conference: <https://www.oxfordbibliographies.com/view/document/obo-9780199796953/obo-9780199796953-0150.xml>
- Fin24*. (2013). Obtenido de: Foreign investment in SA drops: <https://www.fin24.com/Economy/Foreign-investment-in-SA-drops-20130626>
- Freedberd, S., Alecci, S., Fitzgibbon, W., Dalby, D., & Reuter, D. (2020). *International Consortium of Investigate Journalists*. Obtenido de: How Africa's Richest Woman Exploited Family Ties, Shell Companies And Inside Deals To Build An Empire: <https://www.icij.org/investigations/luanda-leaks/how-africas-richest-woman-exploited-family-ties-shell-companies-and-inside-deals-to-build-an-empire/>
- García Herrero, A., & Xu, J. (2019). *Bruegel*. Obtenido de: China's investment in Africa: What the data really says, and the implications for Europe: <https://bruegel.org/2019/07/chinas-investment-in-africa-what-the-data-really-says-and-the-implications-for-europe/>
- Gulrajani, N. (2016). *Bilateral versus multilateral aid channels. Strategic Choices for Donors*. Obtenido de: odi.org: <https://www.odi.org/sites/odi.org.uk/files/resource-documents/10393.pdf>
- Huang, Y. (2010). *Debating China's Economic Growth: The Beijing Consensus or The Washington Consensus*. Massachusetts: Massachusetts Institute of Technology (MIT).
- Institute of Developing Economies. Japan External Trade Organization (IDE-JETRO)*. (2020). Obtenido de: China in Africa: https://www.ide.go.jp/English/Data/Africa_file/Manualreport/cia_10.html
- Institute of Developing Economies. Japan External Trade Organization (IDE-JETRO)*. (2020). Obtenido de: China's Mining Footprint in Africa: https://www.ide.go.jp/English/Data/Africa_file/Manualreport/cia_08.html
- Jacques, Martin (2012). *When China rules the world: The end of the western world and the birth of a new global order*. New York. Penguin Group.
- Jobson, E. (2013). *The Guardian*. Obtenido de: Chinese firm steps up investment in Ethiopia with 'shoe city': <https://www.theguardian.com/global-development/2013/apr/30/chinese-investment-ethiopia-shoe-city>

- Johson, C. (1982). *MITI and the Japanese Miracle, 1925-1975*. Stanford: Stanford University Press.
- Kilmister, M. (2016). *Development in Action*. Obtenido de: Bilateral versus Multilateral Aid: <http://www.developmentinaction.org/bilateral-vs-multilateral-aid/>
- Kroeber, Arthur T.(2016).*China's Economy: What everyone need to know*. New York. Oxford University Press.
- Levesque, G. (2012). *Business Insider*. Obtenido de: Here's What's Driving China's Investments In Africa: <https://www.businessinsider.com/heres-whats-driving-chinas-investments-in-africa-2012-6?IR=T>
- Losojosdehipatía*. (2014). Obtenido de: China y el imperialismo en el siglo XIX: <https://losojosdehipatia.com.es/cultura/historia/china-y-el-imperialismo-en-el-siglo-xix/>
- Macauhub*. (2012). Obtenido de: China leads by example in the cooperation with Angola: <https://macauhub.com.mo/feature/china-leads-by-example-in-the-cooperation-with-angola/>
- Marshall, T. (2016). *Prisioners of Geography*. London: Elliott and Thompson Limited.
- Mlambo, C., Kushamba, A., & Simawu, M. B. (2016). China-Africa Relations: What Lies Beneath? *The Chinese Economy*, 257-276.
- Morrison, W. M. (2009, Junio 3). *Congressional Research Service*. Obtenido de: China and the Global Financial Crisis: Implications for the United States: <https://fas.org/sgp/crs/row/RS22984.pdf>
- Naughton, B. (2009). *China: Economic Transformation Before and After 1989*. Irvine: University of California.
- Navarro, J. (2016). *Definición ABC*. Obtenido de: Definición de Ley Marcial: <https://www.definicionabc.com/derecho/ley-marcial.php>
- O Abala, D. (2014, Abril). Foreign Direct Investment And Economic Growth: An Empirical Analysis Of Kenyan Data. *DBA Africa Management Review*, 4(1), 62-83.
- Observatory of Economic Complexity (OEC)*. (2017). Obtenido de: Ethiopia: <https://oec.world/en/profile/country/eth/#Destinations>
- Observatory of Economic Complexity (OEC)*. (2017). Obtenido de: Kenya: <https://oec.world/en/profile/country/ken/>
- Observatory of Economic Complexity (OEC)*. (2017). Obtenido de: Angola: <https://oec.world/en/profile/country/ago/>
- Observatory of Economic Complexity (OEC)*. (2017). Obtenido de: South Africa: <https://oec.world/en/profile/country/zaf/>

Observatory of Economic Complexity (OEC). (2017). Obtenido de: China:

<https://oec.world/en/profile/country/chn/>

Rich, T. S., & Recker, S. (2013). Understanding Sino-African Relations: Neocolonialism or a New Era? *Journal of International and Area Studies*, 61-76.

OECD- DAC. (2017). Obtenido de: Aid at a Glance:

https://public.tableau.com/views/OECDDACAidataglancebyrecipient_new/Recipients?:embed=y&:display_count=yes&:showTabs=y&:toolbar=no?&:showVizHome=no

Organization for Economic Co-operation and Development (OECD). (2020). Obtenido de:

<https://data.oecd.org/oda/net-oda.htm>

Organization for Economic Development and Cooperation (OECD). (2010). Obtenido de: FDI Flows and Stocks: [https://www.oecd-ilibrary.org/docserver/factbook-2010-28-](https://www.oecd-ilibrary.org/docserver/factbook-2010-28-en.pdf?expires=1581761183&id=id&accname=guest&checksum=CCFCB3E3E2CF96E5178BA22CD4660ADD)

[en.pdf?expires=1581761183&id=id&accname=guest&checksum=CCFCB3E3E2CF96E5178BA22CD4660ADD](https://www.oecd-ilibrary.org/docserver/factbook-2010-28-en.pdf?expires=1581761183&id=id&accname=guest&checksum=CCFCB3E3E2CF96E5178BA22CD4660ADD)

OUA, *The Lagos Plan of Action for the Economic Development of Africa 1980-2000*, Ginebra, 1981.

Pardo Torregosa, I. (2014). *La Vanguardia*. Obtenido de: El precio del petróleo se derrumba: ¿a quién afecta?: <https://www.lavanguardia.com/economia/20141212/54421280541/precio-petroleo-derrumba.html>

PwC. (2012). Obtenido de: Angola: Africa Infrastructure Investments:

<https://www.pwc.com/gx/en/transportation-logistics/publications/africa-infrastructure-investment/assets/angola.pdf>

Rich, T. S., & Recker, S. (2013). Understanding Sino-African Relations: Neocolonialism or a New Era *Journal of International and Area Studies*, 61-76.

Sato, R. (2015). *Asian Review*. Obtenido de: Angola looks beyond China for aid and investment:

<https://asia.nikkei.com/Economy/Angola-looks-beyond-China-for-aid-and-investment>

Selassie, A. A. (2019). *International Monetary Fund*. Obtenido de: Contextualizing Ethiopia's Recent Economic Performance: <https://www.imf.org/en/News/Articles/2019/07/18/sp071719-contextualizing-ethiopias-recent-economic-performance>

Shen, Xiaofang (2014). China Manufacturar Moving to Africa- Who?What?Where? Does Africa Benefit?. Paper presented at the Conference *China in the World Economy: Building a New Partnership with Africa*. World Bank, Washington DC, May 20.

SHINN, David. (2013). *China and Africa in the Xi Jinping Era*. Papel presentado en: The Diplomat.

SHOHAT, Ella. (1992). Notas en: " Post-Colonial". *Social text*, 99-113.

Sinohydro Corporation. (2020). Obtenido de: Company Profile:

<http://www.cccme.org.cn/shop/cccme3132/introduction.aspx>

Smith, D. (2010). *The Guardian*. Obtenido de: China says booming trade with Africa is transforming continent: <https://www.theguardian.com/world/2010/dec/23/china-africa-trade-record-transform>

SUN, Yun (2013) "China's National Security Decision-Making: Processes and Challenges," Brookings Center for Northeast Asian Policy Studies, The Brookings Institution, May 2013, p. 4-6,

<http://www.brookings.edu/research/papers/2013/05/chinese-national-security-decision-making-sun>

SUN, Yun. (2014). Africa in China's foreign policy. *John L. Thornton China Centre and Africa Growth Initiative*. Washington, 20.

Schoeman, S.(2007). China in Africa: The rise of hegemony? Obtenido de:

http://subweb.diiis.dk/graphics/_IO_indsatsomraader/Forsvars_og_sikkerhedspolitik/Maxi%20Schoeman.pdf

Taylor, I. (2009). *China's new role in Africa*. Obtenido de:

http://www.cerium.ca/IMG/pdf/IAN_TAYLOR_China_s_new_role_in_Africa.pdf

The Chinese World. (1965). *The San Francisco Examiner*.

The Commonwealth. (2020). Obtenido de: <https://thecommonwealth.org/our-member-countries/kenya/economy>

The Export-Import Bank of China. (2020). Obtenido de: <http://english.eximbank.gov.cn/>

The Kenyan Wall Street. (2017). Obtenido de: EY attractiveness Report; Kenya's 2016 FDI Projects Down 58%: <https://kenyanwallstreet.com/ey-attractiveness-report-kenyas-2016-fdi-projects-58/>

The Ministry of Foreign Affairs, Republic of Indonesia . (1955). Obtenido de: Final Communiqué of the Asian-African conference of Bandung (24 April 1955):

http://franke.uchicago.edu/Final_Communique_Bandung_1955.pdf

UNCTAD. (2019). Obtenido de: World Investment Report 2019:

https://unctad.org/en/PublicationsLibrary/wir2019_en.pdf (1986). *United Nations Programme of Action for African Economic Recovery (1986-1990)*. United Nations.

The New York Times. (2007, octubre). Obtenido de: ICBC to buy \$5.6 billion stake in South African

bank: <https://www.nytimes.com/2007/10/26/business/worldbusiness/26iht-26icbc.8062473.html>

UNCTAD. (2007). Obtenido de: Definitions and Sources: https://unctad.org/en/Docs/wir2007p4_en.pdf

- UNCTAD. (2013). Obtenido de: Foreign direct investment to Africa increases, defying global trend for 2012: <https://unctad.org/en/pages/PressRelease.aspx?OriginalVersionID=136>
- UNCTAD. (2019). Obtenido de: World Investment Report 2019: https://unctad.org/en/PublicationsLibrary/wir2019_en.pdf
- UNDP. (2020). Obtenido de: Human Development Index (HDI): <http://hdr.undp.org/en/content/human-development-index-hdi>
- United Nations Development Program. (2019). Obtenido de: Human Development Reports: <http://hdr.undp.org/en/countries/profiles/AGO>
- (1986). *United Nations Programme of Action for African Economic Recovery (1986-1990)*. United Nations.
- U.S. Central Intelligence Agency. 1978. *Communist Aid to Less Developed Countries of the Free World, 1977*. Washington D.C: National Foreign Assessment Center
- Westcott, B. (2019). *CNN*. Obtenido de: Tiananmen Square massacre: How Beijing turned on its own people: <https://edition.cnn.com/2019/06/02/asia/tiananmen-square-june-1989-intl/index.html>
- Wilson Centre. (1964, Enero 15). Obtenido de: The Chinese Government's Eight Principles for Economic Aid and Technical Assistance to Other Countries: <https://digitalarchive.wilsoncenter.org/document/121560.pdf>
- WOMACK, Brandy. (2009). *China between region and world*. The China journal, 1-20.
- World Bank. (2019, Septiembre 26). Obtenido de: World Bank in Ethiopia: <https://www.worldbank.org/en/country/ethiopia/overview#1>
- World Bank. (2019). Obtenido de: China: <https://www.worldbank.org/en/country/china/overview#1>
- World Bank. (2019). Obtenido de: Ethiopia: New World Bank Report Shows Mixed Outlook as Growth Leads to Overall Poverty Reduction: <https://www.worldbank.org/en/news/press-release/2019/05/16/ethiopia-new-world-bank-report-shows-mixed-outlook-as-growth-leads-to-overall-poverty-reduction>
- World Trade Organization. (2019). Obtenido de: Ethiopia: https://www.wto.org/english/thewto_e/acc_e/a1_ethiopia_e.htm
- World Trade Organization. (2019). Obtenido de: Kenya and the WTO: https://www.wto.org/english/thewto_e/countries_e/kenya_e.htm
- World Trade Organization. (2019). Obtenido de: Angola Trade Profile: https://www.wto.org/english/thewto_e/countries_e/angola_e.htm

- World Trade Organization*. (2019). Obtenido de: South Africa and the WTO:
https://www.wto.org/english/thewto_e/countries_e/south_africa_e.htm
- World Trade Organization*. (2019). Obtenido de: China and the WTO:
https://www.wto.org/english/thewto_e/countries_e/china_e.htm
- Yan, X. (1988). Sino-African Relations in the 1990s. *Center for Strategic and International Studies Africa Notes*.
- Yigal Chazan, A. (2013). *Financial Times*. Obtenido de: Angola's debt reliance on China may leave it short-changed Beijing's loans-for-oil ties with country sap Luanda's foreign exchange reserves :
<https://www.ft.com/content/fb9f8528-6f03-11e8-92d3-6c13e5c92914>
- Yu, G. T. (1970). China and Tanzania: A Study in Cooperative Interaction. *Berkeley: Center for Chinese Studies*,.
- Yu, G. T. (1971). Working on the Railroad: China and the Tanzania-Zambia Railway. *Asian Survey*, 1101-1117.
- YU, George T. (1977). China and the Third World. *Asian Survey*, 17(11), 1036-1048.